



Einhell

CLASSIC

Elektro-Rasenmäher

GC-EM 1600/37

Art.-Nr.: 3400080

Ident.-Nr.: 21012

EAN-Code: 4006825670363

Der leichte und zudem leistungsstarke Elektro-Rasenmäher GC-EM 1600/37 ist der perfekte Helfer für die optimale Rasenpflege. Mit seinem 1.600 Watt Motor, einer Schnittbreite von 37 cm und einem höhenverstellbaren Führungsholm ist der Mäher für Gärten bis 700 m² bestens geeignet. Einen zusätzlichen Vorteil für langes Arbeiten bietet der große, 38 Liter fassende Grasfangsack mit integrierter Füllstandsanzeige. Durch die 5-stufige, zentrale Schnitthöhenverstellung kann die gewünschte Rasenlänge schnell und individuell von 20 - 60 mm eingestellt werden. Die integrierte Kabelzugentlastung sichert das Elektrokabel zuverlässig gegen Beschädigung.

Ausstattung

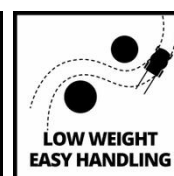


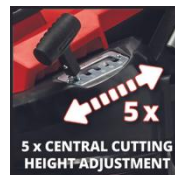
- Kraftvoller Motor mit einer Leistung von 1600 W
- 5-stufige zentrale Schnitthöhenverstellung (20 - 60 mm)
- Klappbarer Führungsholm für eine platzsparende Aufbewahrung
- 38 Liter Grasfangbehälter mit Füllstandsanzeige
- Highwheeler mit rasenschonenden großflächigen Rädern
- Robuster klappbarer Schubbügel aus pulverbeschichtetem Stahl
- Integrierter Tragegriff für einen einfachen Transport
- Empfohlen für Rasenflächen bis 700 m²

Technische Daten

- | | |
|-------------------------|------------------------|
| - Netzanschluss | 220-240 V 50 Hz |
| - Leistung | 1600 W |
| - Leerlaufdrehzahl | 3400 min ⁻¹ |
| - Schnittbreite | 37 cm |
| - Fangsackvolumen | 38 L |
| - Raddurchmesser vorne | 150 mm |
| - Raddurchmesser hinten | 220 mm |

Logistische Daten

- | | |
|-----------------------------------|--------------------|
| - Produktgewicht | 10.75 kg |
| - Bruttogewicht Einzelverpackung | 12.9 kg |
| - Maße Einzelverpackung | 720 x 450 x 330 mm |
| - Stück pro Exportkarton | 1 STK |
| - Bruttogewicht Exportkarton | 12.9 kg |
| - Maße Exportkarton | 720 x 450 x 330 mm |
| - Containermengen (20"/40"/40"HC) | 279 566 647 |



Als Sonderzubehör erhältlich



Ersatzmesser GC-EM 1600/37
Rasenmäher-Zubehör
Art.-Nr.: 3405435
EAN-Code: 4006825670448
Einhell Accessory