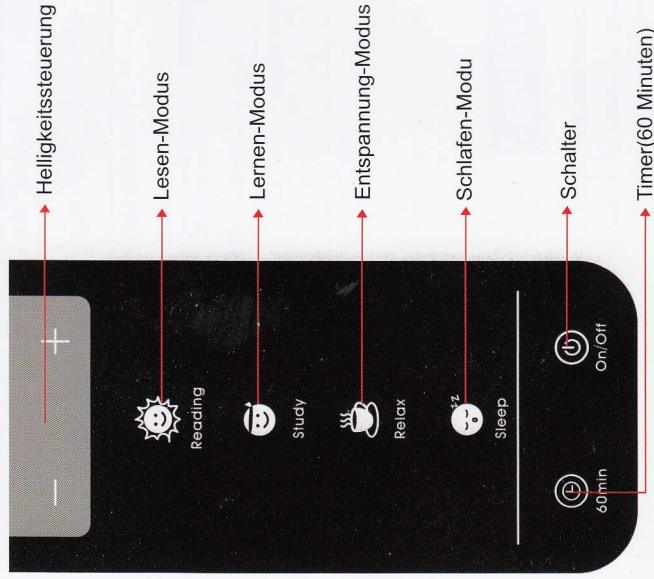


Schreibtischlampe dimmbar mit USB Anschluss BEDIENUNGSANLEITUNG

401448/401449

Eigenschaften

* Touch Screen Steuerpanel



* USB Anschluss

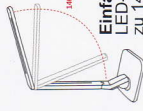
Mit eingebautem USB-Anschluss ist die Lampe für Aufladen der verschiedener Elektronik (Smartphone, iPad, Mp3 u.a.)

Multi-Blickwinkel einstellen

Hinweis: zu starkes Anziehen kann die Gelenkfunktion beschädigen



Einfache Stabausrichtung
Ausrichtung und Aufhängung bis zu einem 40° Winkel möglich



Einfache Bedienfeld-Ausrichtung
LED-Bedienfeld kann im Winkel von bis zu 140° ausgerichtet werden



Stabile Rotationsachse
Die starke und stabile Achse macht den LED-Kopf in einem Winkel bis zu 180° beweglich

LED-Anzahl	27 Stück
Nennleistungsaufnahme	Max.14W
Nennspannung Eingang	AC100~240V/Ausgang:DC12V 1.5A
Lichtstrom	530LM
Max. Lillimation(30CM)	>2.000 Lux
Farbwiedergabeindex	>90
Anstrahlwinkel	120°
Farbtemperatur	Lesen-Modus:4.500~5.500K/
	Lernen-Modus:5.500~6.500K/
	Entspannung-Modus:3.500~4.000K/
Betriebsumgebung	Schlafen-Modus:2.000~3.000K
	-10°C~40°C
Abmessung	Lichtpanel:350*40mm(L*B)
	Lichtbandi:38*320mm(L*H)
	Lampefassung:179*171mm(L*B)
Nettogewicht	1,15KG

Spezifikation

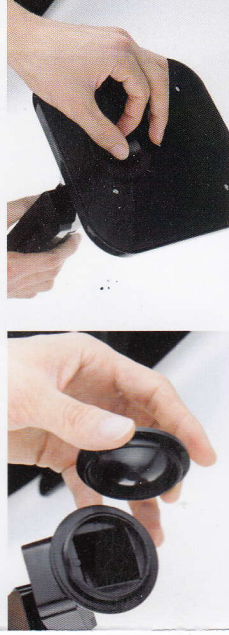
Warnung



1. Artikel nicht auseinanderbauen! Gefahr von elektrischem Stromschlag!
2. Benutzen Sie ausschließlich den Original-Adapter, um die Funktionsfähigkeit des Geräts zu gewährleisten.
3. Benutzen Sie den Artikel nicht an sehr warmen oder sehr feuchten Orten.
4. Nicht direkt in die LED-Lichtquelle schauen, um Netzhautschäden zu vermeiden.
5. Sollte einer der folgenden Fälle eintreten, entfernen Sie bitte sofort das Stromkabel/Netzkabel und stellen Sie die Nutzung des Artikels ein:
 - 1) Strom- und Netzkabel sind beschädigt
 - 2) Lampensockel ist feucht oder nass geworden
 - 3) Der Lampensockel raucht, schlägt Funken etc.
 - 4) Die LED-Kügelchen leuchten fehlerhaft oder sind beschädigt

Installation

- Runden Kunststoffboden abschrauben
- Lampensockel einsetzen, runden Kunststoffboden wieder anschrauben

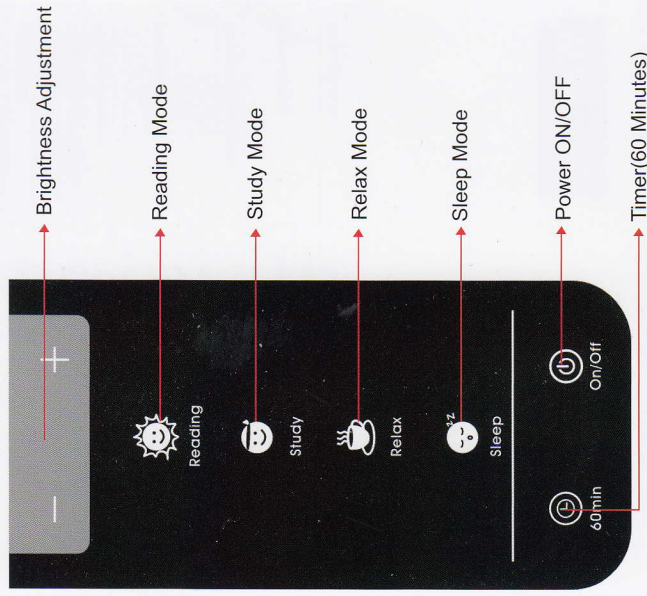


Dimmable Desk Lamp with USB charging Port INSTRUCTION MANUAL

401448/401449

Features

* Touch Screen Control Panel

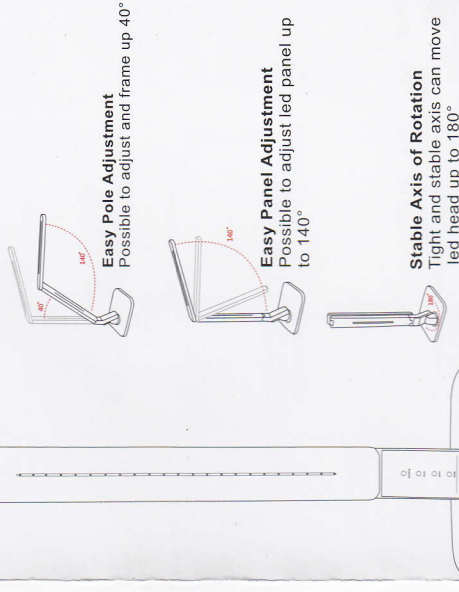


* USB Charging Port

The USB charging port can be used for charging multi-electronic devices such as mobile phone, iPad, MP3 etc.

Multi-Pivot-Flexible Position

Remark: Over adjustment will damage the joint function



Specifications

Qty of LED	27pcs
Power	Max 14W
Operate Voltage	Input:AC 100~240V/ Output:DC 12V 1.5A
Lumens	530LM
CRI	>90
Color Temperature	Reading Mode:4.500~5.500K/
	Study Mode:5.500~6.500K/
	Relax Mode:3.500~4.000K/
Operate Temperature	Sleep Mode:2.000~3.000K
Operate Temperature	-10°C-40°C
Net Weight	1.15KG
Lifespan	>40,000Hours



Warning

- Do not disassemble the product, to avoid being electric shocked.
- Use original adaptor in order to maintain the normal operation of the product
- Do not use the product in high temperature and high humidity place.
- To avoid being damaged of eyes, please do not look in the LED lighting source by your eyes.
- When happen the below conditions, Please remove the power cord and stop using.
 - 1) Power cable and cord are damaged.
 - 2) Lamp socket be damped or rained
 - 3) Lamp socket occurred smoke, sparks and etc
 - 4) The led bead abnormal flashing or damaged

Installation

- Unscrew the plastic round bottom
- Put into the lamp base, screw up the plastic round bottom

