



nean



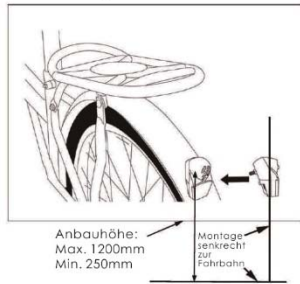
Fahrrad Dynamo Rückleuchte mit Standlicht, Reflektor und StVZO-Zulassung

nean

Bedienungsanleitung

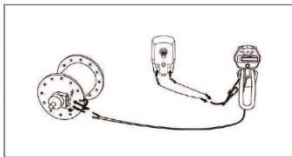
Fahrrad Dynamo-Rückleuchte mit Standlicht, Reflektor und StVZO-Zulassung
Artikel-Nr.: 88243

Montage am Schutzblech



Rückwand rechtwinklig zur Fahrzeuglängsmitttelebene

Anschluss



Beim Anschluss von Kabeln mit Kabelschuhen erfolgt dies über die Anschlüsse 1 und 2. Beim Anschluss der Kabel ohne Kabelschuhe Knopf 3 gedrückt halten und die anisiolierten Kabel jeweils rechts und links in die vorgesehenen Öffnungen stecken. Durch Loslassen von Knopf 3 werden die Kabel dort fixiert.

- StVZO geprüft und in Deutschland für den Straßenverkehr zugelassen (~K 1354)
- mit StVZO-zugelassenem Reflektor für höhere Sicherheit
- mit Standlicht für zusätzliche Sicherheit
- 220° Leuchtwinkel für extra Sicherheit
- wasserabweisende Bauart
- Leuchtsatz: 1 superhelle rote 0,2 Watt LED
- Leuchtmodus: 100% Helligkeit
- kompatibel mit allen gängigen 6V-Dynamos
- inkl. Material zur Montage an allen gängigen hinteren Schutzblechen

Nutzungshinweise

- Sollte eine LED ausfallen, so ist die komplette Rückleuchte auszutauschen
- Rückleuchte fest mit dem Fahrrad verbinden und die Lichtverteilung nicht verdecken

Besitzt das Fahrrad einen Scheinwerfer mit einem Schalter, so muss das Rücklicht am Scheinwerfer angeschlossen sein. Die Schlussleuchte(n) und Scheinwerfer dürfen nur gemeinsam einzuschalten sein, wenn sie mit Hilfe einer Lichtmaschine betrieben werden.

Häufig gestellte Fragen

Für weitere Fragen wenden Sie sich gerne an unser Serviceteam.

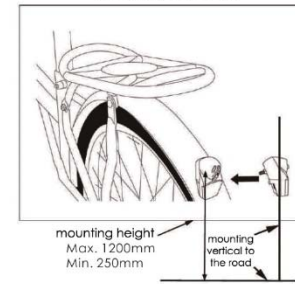
Bicycle Dynamo Taillight with, Parking light, Reflector and StVZO-approval

nean

Instruction manual

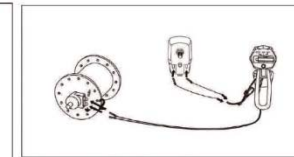
Bicycle dynamo taillight with parking light, reflector and StVZO-approval
Art.nr.: 88243

mounting on fender



The backside right-angled to the middle longitudinal axis of the vehicle

Connection



In case of connecting the cables with cable lug's use the connections 1 and 2. If using cables without cable lug's, push the button 3 and put in the two stripped cables the left and right. release the button, the cables will be clamped.

Features

- StVZO tested and approved in Germany for german road traffic (~K 1354)
- with StVZO approved reflector
- parking light for more safety
- 220° light angle for more safety
- splash-proof against rain
- Lights: 1 extra bright red 0,2W LED
- mounting material for mounting on fender included.
- compatible to all common 6V-dynamos
- Lightmode: 100% brightness

Instructions for use

- Connect the light firmly to the bicycle and do not cover the light distribution.
- If one LED has a malfunction, the complete light has to be changed.

If the bike uses a headlight with a switch, then the rear light must be connected to it. The headlight and the rear light must be operated at the same time by one switch when operating with a dynamo.

Frequently Asked Questions

If you have any further questions, please do not hesitate to contact our service team.