

Brand name <i>Warenzeichen</i>	respekta®			
Type / Model <i>Typ / Modell</i>	CH 33060 S B CH 33060 W B			
Annual Energy Consumption <i>Jährliche Energieverbrauch</i>	AEC hood	29,36		
Energy Efficiency Class (D to A+++) <i>Energieeffizklasse (D bis A+++)</i>	EEI hood	B		
Fluid Dynamic Efficiency <i>Fluiddynamische Effizienz</i>	FDE hood	Rate / Class <i>Wert / Klasse</i>	14,08	D
Lighting efficiency (in watts) <i>Beleuchtungseffizienz (in Watt)</i>	LE hood	Rate / Class <i>Wert / Klasse</i>	49,4	A
Grease Filtering rate (in %) <i>Fettabscheidegrad Wert (in %)</i>		Rate / Class <i>Wert / Klasse</i>	69,04	D
Air flow rate at best efficiency point <i>Luftvolumenstrom im Bestpunkt</i>	Q BEP	Rate / Unit <i>Wert / Einheit</i>	184,55	m3 /h
Air pressure at best efficiency point <i>Luftdruck im Bestpunkt</i>	P BEP	Rate / Unit <i>Wert / Einheit</i>	136,93	Pa
Maximum air flow <i>Maximaler Luftstrom</i>	Q max	Rate / Unit <i>Wert / Einheit</i>	347,74	m3 /h
Air flow by working points highest setting <i>Luftstrom bei maximaler Geschwindigkeit im Normalbetrieb</i>			339,2	m3 /h
Air flow by working points lowest setting <i>Luftstrom bei minimaler Geschwindigkeit im Normalbetrieb</i>			197,7	m3 /h
Electric power input at best efficiency point <i>Elektrische Eingangsleistung im Bestpunkt</i>	W BEP	Rate / Unit <i>Wert / Einheit</i>	49,86	W
Nominal power of the lighting system <i>Nennleistung des Beleuchtungssystems</i>	W L	Rate / Unit <i>Wert / Einheit</i>	2*1.5	W
Average illumination of the lighting system on the cooking surface <i>Durchschnittl. Beleuchtungsstärke des Beleuchtungs-Systems auf der Kochoberfläche</i>	E middle	Rate / Unit <i>Wert / Einheit</i>	148,2	LUX
Power consumption in standby mode <i>Leistungsaufnahme im Bereitschaftszustand</i>	P _s	Rate / Unit <i>Wert / Einheit</i>	/	W
Power consumption in off mode <i>Leistungsaufnahme im Aus-Zustand</i>	P _o	Rate / Unit <i>Wert / Einheit</i>	0	W
Sound power level <i>Schalleistungspegel</i>	L _{wa}	min./max.dB	63,5	dB
		Min./Max.dB		
A-weighted airbornsound emission by working points highest setting <i>A-bewertete Luftschallemission bei maximaler Geschwindigkeit im Normalbetrieb</i>		min./max.dB	63,5	dB
		Min./Max.dB		
A-weighted airbornsound emission by working points lowest setting <i>A-bewertete Luftschallemission bei minimaler Geschwindigkeit im Normalbetrieb</i>		min./max.dB	51	dB
		Min./Max.dB		

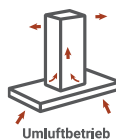
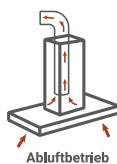
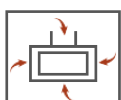
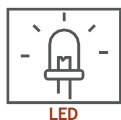
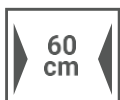


Kala Kopffreie Schräghaube Glasschirm weiß, 60 cm

CH 33060 WB

B

- + Energieeffizienzklasse B
- + Metallgehäuse mit Glasschirm
- + Breite: 60 cm
- + Schräge Bauform für mehr Kopffreiheit
- + 3 Leistungsstufen
- + LED-Beleuchtung
- + Abluft & Umluftbetrieb möglich



TECHNISCHE DATEN

Jährlicher Energieverbrauch (AEC _{hood})	29,4 kWh
Energieeffizienzklasse	B
Fluiddynamische Effizienz (FDE _{hood})	14,1
Fluiddynamische Effizienzklasse	D
Beleuchtungseffizienz (LE _{hood})	49,4 Lux / Watt
Beleuchtungseffizienzklasse	A
Fettabscheidegrad	69,1 %
Fettabscheideeffizienzklasse	D
Luftstrom bei minimaler / maximaler Geschwindigkeit im Normalbetrieb	197,7 – 339,2 m ³ /h
A-bewertete Luftschallemission bei minimaler / maximaler Geschwindigkeit im Normalbetrieb	51 – 63,5 dB (A)
Leistungsaufnahme im Aus-Zustand	0 Watt
Leistungsaufnahme im Bereitschaftszustand	–

AUSSTATTUNG

Steuerung	Drucktasten
Glasschirm	weiß
Korpus	Stahlblech weiß lackiert
Schacht	Stahlblech weiß lackiert
Leistungsstufen	3
LED Beleuchtung max.	2 x 1,5 Watt
Rohranschluss (Durchmesser)	150 mm
Spannung / Frequenz	220 – 240 V / 50 Hz
Anschlusswert	68 Watt
Kabellänge	120 cm

ABMESSUNGEN

Gerätemaße (H x B x T) / Gewicht	68,1–101,1 x 59,5 x 29 cm / 8,2 kg
Maße mit Verpackung (H x B x T) / Gewicht	43 x 62 x 37 cm / 10,2 kg

ZUBEHÖR

EAN

Inkl. Metallfettfilter (auswaschbar) 1 x MIZ 33060	4260515332508
Nicht enthalten: Aktiv-Kohlefilter 2 x MIZ 0060 N	4260515337756
Nicht enthalten: Umluftweiche 1 x ULW 1	4260458247112

ARTIKELNUMMER

FARBE

EAN

CH33060WB	weiß	4260515332461
-----------	------	---------------