

TÜRSTOPPER ZUR WANDMONTAGE



TSW50-11

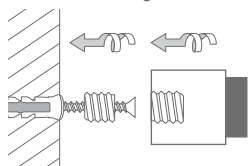


TSW25-80

Inklusive Montagematerial.
Individuelle Ausführung auf Anfrage.

Bei weichen Untergründen zur
Vergrößerung der Auflagefläche
mit zusätzlichen Rosetten
kombinierbar.

Montage TSW25-25:



WAND-TÜRSTOPPER

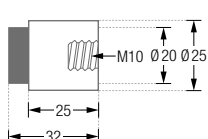
Türstopper zur Wandmontage mit Anschlagpuffer* zum Abstoppen des Türdrückers.
Edelstahl massiv, gebürstet, seidig-matt handgeschliffen.

TSW25-25 Ausführung mit $\varnothing 25$ mm, Länge 32 mm. Montage mit M10 Gewindehülse.

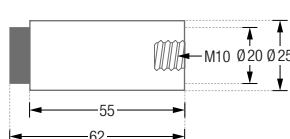
TSW25-55 Ausführung mit $\varnothing 25$ mm, Länge 62 mm. Montage mit M10 Gewindehülse.

TSW25-80 Ausführung mit $\varnothing 25$ mm, Länge 87 mm. Montage mit M10 Gewindehülse.

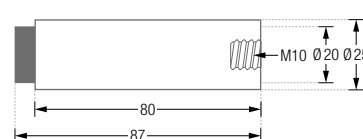
TSW25-25:



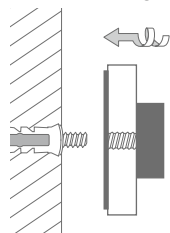
TSW25-55:



TSW25-80:

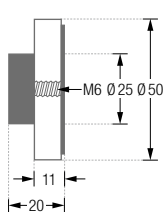


Montage TSW50-11:



TSW50-11 Ausführung mit $\varnothing 50$ mm, Tiefe 20 mm, mit feiner Schattenfuge
zur optischen Ablösung von der Wand. Montage mit M6 Stockschraube.

TSW50-11:





TSW24-11



TSW30-11

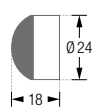
WAND-TÜRSTOPPER

Türpuffer inklusive eines Anschlagpuffers*, Ausladung 18 mm.
Montage mit Senkkopfschraube oder zur Verklebung.
Edelstahl massiv, gebürstet, seidig-matt handgeschliffen.

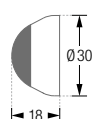
TSW24-11 Tetra Ø 24 mm.

TSW30-11 Bulb Ø 30 mm.

TSW24-11:

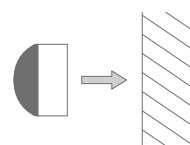


TSW30-11:


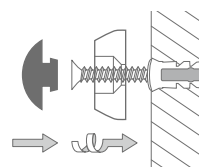


Inklusive Montagematerial.
Individuelle Ausführung
auf Anfrage.

Verklebung TSW24-11:



Verschraubung TSW30-11:



TÜRSTOPPER ZUR WAND- UND DECKENMONTAGE

DESIGN-ÜBERSICHT

Maßstab 1:5

WAND-TÜRSTOPPER



TSW24-11




TSW30-11



TSW50-11



TSW25-25



TSW25-55



TSW25-80




H20-55TS



H20-80TS




H20-100TS



H20-140TS

DECKEN-TÜRSTOPPER



TSL25-280