

## PRODUKTDATENBLATT

### SMART+ WIFI NIGHTLIGHT PLUG EU White

SMART WIFI NIGHTLIGHT PLUG EU | Smarte Steckdose mit integriertem Nachtlicht über WiFi Technologie steuerbar



#### Anwendungsgebiete

- Wo immer nicht-smarte Geräte in ein kompatibles Smart-Home-System integriert werden sollen
- Nachtlicht für Orientierung und Sicherheit in Kinderzimmern, an der Treppe und im Schlafzimmer

#### Produktvorteile

- Integriert konventionelle Elektrogeräte in kompatible Smart-Home-Systeme
- Nachtlicht zur Verwendung als Orientierungslicht, als Sicherheitslicht in der Nacht, oder in dunklen Bereichen
- Nachtlicht separat steuerbar und dimmbar
- Einfacher Anschluss elektrischer Geräte über Standardsteckdose
- Überwacht den Energieverbrauch der angeschlossenen Geräte und verfolgt den Energieverbrauch
- Ermöglicht das Schalten von herkömmlichen Leuchtmitteln und anderen elektrischen Geräten

#### Produkteigenschaften

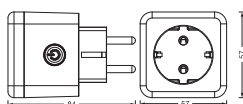
- Steuerung über Google Assistant oder Amazon Alexa möglich
- Integriertes Nachtlicht mit warm-weißer Lichtfarbe und dimmbar
- Hohe Schaltleistung: bis zu 3.680 W / 16 A
- Energiezähler
- Zeitplanung
- Netzwerkprotokoll: WiFi (2,4 GHz)
- Steuerbar mit der SMART+ App (mit Minimum Android 8.0 oder iOS 14.0)

## TECHNISCHE DATEN

### Elektrische Daten

Nennspannung	230 V
Nennstrom	16 A
Netzfrequenz	50 Hz

### Maße & Gewicht



Produktgewicht	118,00 g
Länge	57 mm
Breite	84 mm
Höhe	57 mm

### Lebensdauer

Anzahl der Schaltzyklen	10000
-------------------------	-------

### Farben & Materialien

Produktfarbe	Weiß
--------------	------

### Temperaturen & Betriebsbedingungen

Umgebungstemperaturbereich	-20...+35 °C
----------------------------	--------------

### Einsatzmöglichkeiten

Anschlussart	Stecker
Kompatible Smart-Home-Technologie	Amazon Alexa / Google Assistant

### Zertifikate & Standards




Normen	CE
Schutzklasse	I
Schutzart	IP20

### Sicherheitshinweise

- Geräte mit Wärmeentwicklung nach Benutzung vom Netz trennen, um versehentliches Einschalten zu vermeiden.
- Sehr große kapazitive und induktive Lasten können in ungünstigen Fällen zur Zerstörung des Gerätes führen oder die Zahl der Schaltzyklen reduzieren.

- Verwenden Sie den SMART+-Plug nicht in Verbindung mit medizinischen Geräten.
- Anzuschließen an einen Sicherungsautomaten (max. 16 A)
- Produkt der Schutzklasse I. Alle elektrisch leitfähigen, metallischen Gehäuseteile, die im Betrieb oder während der Wartung im Fehlerfall Spannung aufnehmen können, müssen durchgängig mit dem Schutzleiter verbunden sein.

## DOWNLOADS

Dokumente und Zertifikate		Name des Dokuments
	Bedienungsanleitung / Sicherheitshinweise	SMART+ WIFI NIGHTLIGHT PLUG EU
	Rechtliche Hinweise	Safety insert G11225554
	Konformitätserklärung	SMART WIFI NIGHTLIGHT PLUG EU LEDV

## VERPACKUNGSGINFORMATIONEN

EAN	Verpackungseinheit (Stück pro Einheit)	Abmessungen (Länge x Breite x Höhe)	Bruttogewicht	Volumen
4099854418211	Faltschachtel 1	62 mm x 96 mm x 109 mm	165.00 g	0.65 dm <sup>3</sup>
4099854418228	Versandschachtel 4	200 mm x 130 mm x 121 mm	733.00 g	3.15 dm <sup>3</sup>

Die genannten Produktnummern beschreiben die kleinste bestellbare Mengeneinheit. Eine Versandeinheit kann mehrere Einzelprodukte beinhalten. Als Bestellmenge verwenden Sie bitte das Ein- oder Mehrfache einer Versandeinheit.

## Referenzen / Verweise

- Weitere Informationen und häufig gestellte Fragen (FAQs) unter [www.ledvance.com/consumer/smart/faq](http://www.ledvance.com/consumer/smart/faq)

## Haftungsausschluss

Änderungen und Irrtümer vorbehalten. Vergewissern Sie sich, dass Sie immer den neuesten Stand verwenden.