

AREBOS

Heizdecke



Bitte befolgen Sie alle Sicherheitsmaßnahmen in diesem Benutzerhandbuch, um eine sichere Verwendung zu gewährleisten.



Danke für Ihr Vertrauen in AREBOS.

Inhaltsverzeichnis

1 Einleitungs- und Sicherheitshinweise.....	3
1.1 Einleitung	3
1.2 Erläuterung der Symbole	3
1.3 Sicherheitshinweise	5
1.4 Verwendungszweck	8
2 Lieferumfang / Einzelteile.....	9
3 Bedienungsanleitung	10
4 Verwenden der Decke	10
4.1 Anwendungsmethode	11
4.2 Fehlereinleitungen	11
4.3 Nach Gebrauch	11
5 Reinigung und Wartung.....	12
6 Lagerung.....	13
7 Technische Daten	13
8 Umweltfreundliche Entsorgung	14
8.1 Entsorgung und Verpackung	14
8.2 Entsorgung der Altgeräte.....	14
EU-Konformitätserklärung	15

Vielen Dank für den Kauf unseres Produktes. Bitte lesen Sie die Bedienungsanleitung sorgfältig bevor Sie das Produkt zum ersten Mal verwenden. Sollten Sie das Produkt Dritten überlassen, muss diese Bedienungsanleitung mit ausgehändigt werden. Bewahren Sie die Bedienungsanleitung für späteres Nachschlagen auf. Die Zeichnungen in diesem Handbuch stimmen möglicherweise nicht mit den physischen Objekten überein. Bitte beziehen Sie sich auf die physischen Objekte.

1 Einleitungs- und Sicherheitshinweise

1.1 Einleitung

- Diese Bedienungsanleitung soll Sie mit der Installation, dem Gebrauch und der Wartung des Produkts vertraut machen. Um das Gerät sicher und korrekt zu installieren, lesen Sie bitte die Bedienungsanleitung **bevor** Sie beginnen.

1.2 Erläuterung der Symbole



Warnung! Lesen Sie die Sicherheitshinweise sorgfältig durch. Die Nichtbeachtung der Sicherheitsvorkehrungen kann zu schweren Verletzungen oder Schäden führen. Bewahren Sie die Bedienungsanleitung an einem sicheren Ort auf.



Anmerkung! Ziehen Sie den Netzstecker heraus.



Warnung! Risiko der elektrischen Spannung!



Verwenden Sie mit Vorsicht, wenn Sie diesen Artikel verwenden!

! WARNUNG! Dieses Signalsymbol-/wort bezeichnet eine Gefährdung mit einem mittleren Risikograd, die, wenn sie nicht vermieden wird, den Tod oder eine schwere Verletzung zur Folge haben kann.

! VORSICHT! Dieses Signalsymbol-/wort bezeichnet eine Gefährdung mit einem niedrigen Risikograd, die, wenn sie nicht vermieden wird, eine geringfügige oder mäßige Verletzung zur Folge haben kann.

Hinweis! Dieses Signalsymbol-/wort warnt vor möglichen Sachschäden.



Lesen Sie die Gebrauchsanweisung



Stecknadeln nicht einsetzen



Nicht falten



Nicht zu verwenden von sehr kleinen Kindern (0-3) Jahre



Nicht bleichen



Nicht im Trockner trocknen



Nicht bügeln



Nicht chemisch reinigen



Maximale Waschtemperatur 40°C, milder Prozess



Dieses Produkt **darf nicht** mit dem Hausmüll entsorgt werden!





Mittels einer CE-Kennzeichnung kann erkannt werden, dass ein Produkt den gesetzlichen Anforderungen europäischer Rechtsnormen entspricht und daher innerhalb der Europäischen Gemeinschaft gehandelt werden darf.



Dieses Produkt wurde vom TÜV Süd geprüft und zertifiziert. Das Symbol "GS" steht für geprüfte Sicherheit. Produkte, die mit diesem Symbol gekennzeichnet sind, entsprechen den Anforderungen des Produktsicherheitsgesetzes (ProdSG).

1.3 Sicherheitshinweise

- Ihre Sicherheit ist für uns von größter Bedeutung. Bitte stellen Sie sicher, dass Sie diese Bedienungsanleitung gelesen haben, **bevor** Sie versuchen, die Appliance zu installieren und zu verwenden. Wenn Sie sich über die in dieser Broschüre enthaltenen Informationen nicht sicher sind, wenden Sie sich bitte an den Händler, bei dem Sie Ihr Gerät gekauft haben.
-  **WARNUNG!** Lesen Sie alle Sicherheits- und Gebrauchsanweisungen. Die Nichtbeachtung der Sicherheitsinformationen und -anweisungen kann zu Stromschlag, Feuer und/oder schweren Verletzungen führen. Bewahren Sie alle Sicherheits- und Gebrauchsanweisungen als zukünftige Referenz auf.
- **Verwenden Sie** das Produkt NICHT, bis Sie die Bedienungsanleitung gelesen haben.
- Stellen Sie sicher, dass Sie die Bedienungsanleitung gründlich gelesen haben und den Inhalt verstehen, bevor Sie mit der Installation beginnen.
- Die Anweisungen sind im Interesse Ihrer Sicherheit.
-  **WARNUNG! Erstickungsgefahr!** Verpackungsmaterial ist gefährlich für Kinder. Lassen Sie Kinder niemals mit Verpackungsmaterial spielen.

WARNUNG! Risiko eines elektrischen Schlags!

Fehlerhafte elektrische Installation oder übermäßige Netzspannung können zu einem elektrischen Schlag führen.

- Schließen Sie die Heizdecke nur an, wenn die Netzspannung der Steckdose der Steckdose der Spezifikation auf dem Typenschild der Steuereinheit entspricht.
- Schließen Sie die Heizdecke nur an eine leicht zugängliche Steckdose an, damit Sie die Heizdecke im Falle einer Fehlfunktion schnell vom Stromnetz trennen können.
- Bedienen Sie die Heizdecke nicht, wenn sie sichtbare Schäden aufweist oder wenn die Kabel oder Stecker defekt sind.
- Wenn ein Kabel des Steuergeräts beschädigt ist, muss das Steuergerät durch ein Original-Ersatzteil ersetzt werden.
- Öffnen Sie nicht das Gehäuse des Steuergeräts, sondern überlassen Sie die Reparatur Spezialisten, um Gefahren zu vermeiden. Wenden Sie sich hierzu an eine Fachwerkstatt. Haftungs- und Gewährleistungsansprüche sind ausgeschlossen bei selbstständig durchgeführten Reparaturen, unsachgemäßer Verbindung oder falscher Bedienung.
- Nur Teile, die den ursprünglichen Gerätedaten entsprechen, dürfen für Reparaturen verwendet werden. Diese Heizdecke enthält elektrische und mechanische Teile, die für den Schutz vor Gefahrenquellen unerlässlich sind.
- Die Heizdecke darf nicht mit einer externen Zeitschaltuhr oder einer separaten Fernbedienung betrieben werden.
- Ziehen Sie niemals den Netzstecker am Netzkabel aus der Steckdose, greifen Sie immer nach dem Netzstecker.
- Halten Sie die Heizdecke, Stecker und Kabel von offenen Flammen und heißen Oberflächen fern.
- Biegen Sie die Kabel nicht und legen Sie sie nicht über scharfe Kanten.
- Achten Sie darauf, dass Kinder keine Gegenstände in die Heizdecke stecken.
- Wenn Sie die Heizdecke nicht benutzen, reinigen oder wenn eine Fehlfunktion auftritt, schalten Sie immer die Heizdecke aus und trennen Sie den Netzstecker von der Steckdose.

⚠️ WARNUNG! Gefahr für Kinder und Personen mit eingeschränkten körperlichen, sensorischen oder geistigen Fähigkeiten (z. B. teilweise behinderte Personen, ältere Menschen mit eingeschränkten körperlichen und geistigen Fähigkeiten) oder Mangel an Erfahrung und Wissen (z. B. ältere Kinder).

- - Diese Heizdecke kann von Kindern ab acht Jahren und Personen mit eingeschränkten körperlichen, sensorischen oder geistigen Fähigkeiten oder mangelnder Erfahrung und Kenntnissen verwendet werden, wenn sie Aufsicht oder Anweisungen zur sicheren Verwendung der Heizdecke erhalten haben und die damit verbundenen Gefahren verstehen. Kinder dürfen nicht mit der Heizdecke spielen. Die Reinigung und Wartung des Benutzers darf nicht von Kindern durchgeführt werden, es sei denn, sie sind acht Jahre oder älter und werden beaufsichtigt.
- - Halten Sie Kinder unter acht Jahren von der Heizdecke und dem Bedienfeld mit seinen Kabeln fern.
- - Kinder unter drei Jahren dürfen diese Heizdecke nicht benutzen, da sie nicht in der Lage sind, auf Überhitzung zu reagieren.
- - Die Heizdecke darf nicht von Personen verwendet werden, die unempfindlich gegen Hitze sind, und von anderen gefährdeten Personen, die nicht in der Lage sind, auf Überhitzung zu reagieren.
- - Lassen Sie die Heizdecke während des Betriebs nicht unbeaufsichtigt.
- - Lassen Sie Kinder nicht mit der Verpackungsfolie spielen. Sie können sich beim Spielen darin verfangen und ersticken.

⚠️ VORSICHT! Verletzungsgefahr!

Es besteht Verletzungsgefahr durch herumliegende Kabel.

- Verlegen Sie die Kabel so, dass sie nicht zur Stolpergefahr werden. Vermeiden Sie auch die Verwendung eines Verlängerungskabels. Besonders nach dem Aufwachen besteht ein erhöhtes Stolperisiko durch herumliegende Kabel.

⚠️ VORSICHT! Gefahr von Gesundheitsschäden!

Längerer Gebrauch auf höchstem Niveau kann Hautreizungen oder -beschwerden verursachen.

- Verwenden Sie die Heizdecke immer kurz am Anfang und nicht auf höchstem Niveau. Überprüfen Sie Ihre Haut, bevor Sie die Leistung und die Dauer der Anwendung erhöhen.
- Hören Sie sofort auf, die Heizdecke zu verwenden, wenn Sie die Wärme der Heizdecke unangenehm oder schmerzhaft finden.
- Stellen Sie sicher, dass Sie während des Gebrauchs nicht einschlafen. Wenn Sie während des Gebrauchs sehr müde werden, wählen Sie aus Sicherheitsgründen die Einstellung 1 aus.

ANMERKUNG! Schadensrisiko!

Unsachgemäße Handhabung der Heizdecke kann zu Schäden an der Decke führen.

- Schalten Sie die Heizdecke nicht ein, wenn sie zusammengeklappt oder zusammengesoben ist.
- Ziehen Sie die Heizdecke nicht in eine Bettdecke und legen Sie die Heizdecke nicht um die Matratze.
- Drücken oder biegen Sie die Heizdecke nicht.
- Schalten Sie die Heizdecke nicht ein, wenn sie noch feucht ist, z.B. nach der Reinigung.
- Legen Sie während des Betriebs keine großen oder schweren Gegenstände wie Koffer, Wolldecken und Taschen auf die Heizdecke.
- Legen Sie während des Betriebs keine Wärmequellen wie Wärmflasche, Heizkissen oder ähnliches auf die Heizdecke.
- Achten Sie vor jedem Gebrauch auf einem verstellbaren Bett oder bei geteilten Matratzen

darauf, dass die Heizdecke oder das Netzkabel nicht eingeklemmt oder zusammengeschoben werden.

- Überprüfen Sie vor jedem Gebrauch, ob die Heizdecke, das Bedienfeld und das Netzkabel keine Anzeichen von Verschleiß oder Beschädigung aufweisen. Wenn solche Anzeichen vorhanden sind oder wenn die Heizdecke unsachgemäß verwendet wurde, müssen Sie sie von einer Fachwerkstatt überprüfen lassen, bevor Sie sie erneut verwenden. Wenden Sie sich in diesem Fall an die auf der Garantiekarte angegebene Serviceadresse.
- Führen Sie keine Nadeln oder andere scharfe Gegenstände in die Heizdecke ein. die Heizdecke.
- Lagern Sie die Heizdecke an einem trockenen Ort.
- Die Heizdecke darf nicht nass verwendet werden.

Um das Risiko von Personen- oder Sachschäden zu verringern, müssen grundlegende wichtige Sicherheitshinweise beachtet werden, einschließlich der folgenden:

- Lesen Sie die Bedienungsanleitung gründlich durch und bewahren Sie sie für zukünftige Referenzen auf. Stellen Sie vor dem Gebrauch sicher, dass Sie wissen, wie die Heizdecke funktioniert und wie sie zu bedienen ist.
- Schalten Sie die Stromversorgung an der Steckdose immer aus, bevor Sie einen Stecker einstecken oder entfernen. Entfernen Sie, indem Sie den Stecker greifen - ziehen Sie nicht am Kabel.
- Schalten Sie die Stromversorgung aus und entfernen Sie den Stecker, wenn die Heizdecke nicht verwendet wird oder vor der Reinigung.
- Verwenden Sie die Heizdecke immer an einer Steckdose der auf dem Nennetikett angegebenen Spannung (nur Klimaanlage).
- Verwenden Sie nur den Typ des Controllers, der auf dem Bewertungsetikett markiert ist.
- Wird als Unterdecke oder über Decke verwendet.
- Nicht verwenden, wenn es feucht oder nass ist.
- Diese Decke ist nicht für den medizinischen Gebrauch in Krankenhäusern bestimmt.
- Nicht zusammen mit einem anderen Heizgerät verwenden.
- Wenn Sie im Gebrauch sind, stellen Sie sicher, dass die Decke und die Netzleitungen nicht eingeklemmt werden.
- Dieses Gerät kann von Kindern ab 8 Jahren und Personen mit eingeschränkten körperlichen, sensorischen oder geistigen Fähigkeiten oder mangelnder Erfahrung und Kenntnissen verwendet werden, wenn sie eine Aufsicht oder Anweisung zur sicheren Verwendung des Geräts erhalten haben und die damit verbundenen Gefahren verstehen. Kinder dürfen nicht mit dem Gerät spielen. Die Reinigung und Wartung durch den Benutzer darf nicht von Kindern ohne Aufsicht durchgeführt werden.
- Kinder sollten beaufsichtigt werden, um sicherzustellen, dass sie nicht mit dem Gerät spielen.
- Untersuchen Sie die Decke regelmäßig, um sicherzustellen, dass keine Anzeichen von Verschleiß oder Beschädigung auftreten. Wenn Schäden / Abnutzung festgestellt werden, verwenden Sie die Decke nicht und lassen Sie sich von einem Fachmann beraten.
- Ist das Versorgungskabel dieses Gerätes beschädigt, darf es nur vom Hersteller, seinem Servicemitarbeiter oder ähnlich qualifizierten Personen ausgetauscht werden, um eine Gefährdung zu vermeiden.
- Das Gerät muss an den Hersteller oder seinen Vertreter zurückgegeben werden, wenn die Verbindung gerissen ist.
- Das Gerät darf nicht von kleinen Kindern über drei Jahren verwendet werden, es sei denn, die Kontrollen wurden von einem Elternteil oder Erziehungsberechtigten voreingestellt oder das Kind wurde angemessen in die sichere Bedienung der Bedienelemente eingewiesen.
- Das Gerät darf nicht von hitzeunempfindlichen Personen und anderen sehr gefährdeten Personen, die nicht auf Überhitzung reagieren können, benutzt werden.

- Kinder unter drei Jahren dürfen dieses Gerät nicht verwenden, da sie nicht in der Lage sind, auf Überhitzung zu reagieren.
- Der Schalter oder die Steuereinheit darf während des Waschens nicht nass werden, und während des Trocknens muss das Kabel so positioniert sein, dass kein Wasser in den Schalter oder die Steuerung fließt.
- Das Gerät darf nicht zum Erwärmen von Tieren verwendet werden.

1.4 Verwendungszweck

- Die Heizdecke ist ausschließlich für den Einsatz in Privathaushalten wie in dieser Anleitung beschrieben konzipiert. Die Heizdecke darf nur als Abdeckung, nicht als Unterlage verwendet werden.
- Es ist ausschließlich für den privaten Gebrauch in trockenen Innenräumen bestimmt und eignet sich nicht für den gewerblichen Einsatz in Krankenhäusern, Praxen etc.
- Die Heizdecke ist kein Medizinprodukt und eignet sich nicht für therapeutische Zwecke.
- Verwenden Sie die Heizdecke nur wie in dieser Bedienungsanleitung beschrieben. Jede andere Verwendung gilt als unsachgemäß und kann zu Sachschäden oder sogar Personenschäden führen. Die Heizdecke ist kein Kinderspielzeug.
- Der Hersteller oder Händler übernimmt keine Haftung für Schäden, die durch unsachgemäßen oder unsachgemäßen Gebrauch entstehen.

2 Lieferumfang / Einzelteile

Heizdecke und Lieferumfang prüfen

ANMERKUNG! Schadensrisiko!

Wenn Sie die Verpackung achtlos mit einem scharfen Messer oder anderen spitzen Gegenständen öffnen, kann die Heizdecke schnell beschädigt werden.

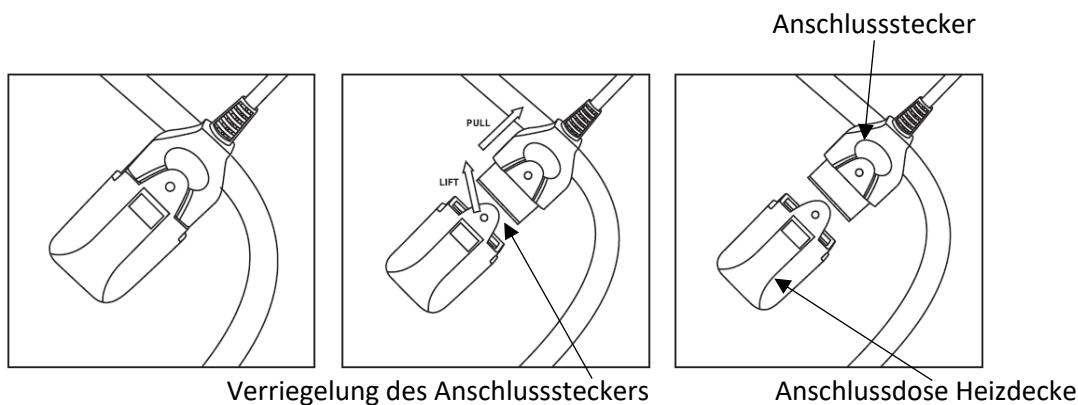
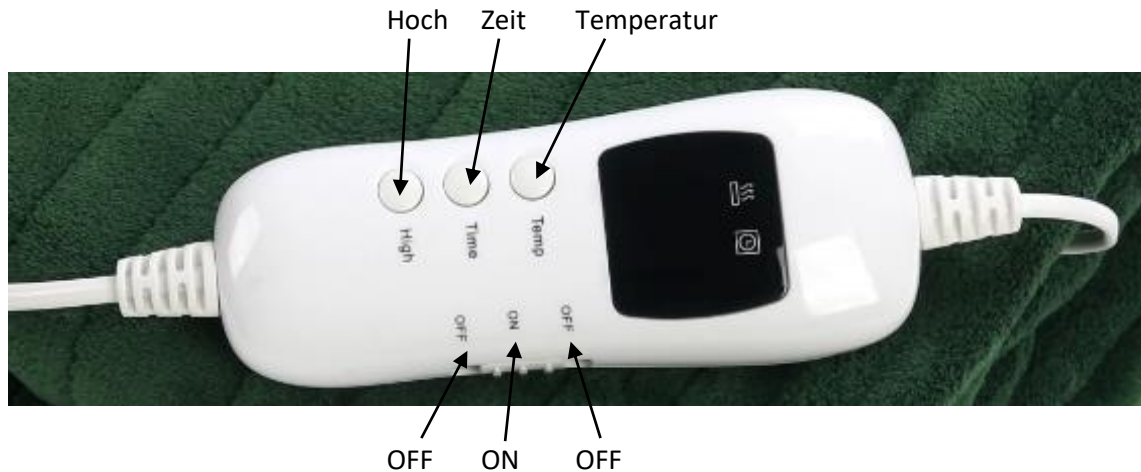
- Seien Sie sehr vorsichtig beim Öffnen der Verpackung.

- Nehmen Sie die Heizdecke aus der Verpackung und prüfen Sie, ob die Heizdecke oder die Einzelteile Schäden aufweisen. Wenn dies der Fall ist, verwenden Sie nicht die Heizdecke.
- Kontaktieren Sie unseren Kundenservice (Kontaktdaten siehe unten).
- Überprüfen Sie, ob der Lieferumfang vollständig ist.
- Ziehen Sie alle Schutzfolien ab.
- Entfernen Sie das Verpackungsmaterial.



Nein.	Bezeichnung
1	Heizdecke
2	Anschlusskabel
3	Bedienfeld

Bedienfeld mit Display



3 Bedienungsanleitung

- Diese Decke ist nicht als „Unterlage“ gedacht, bitte legen Sie diese nur auf sich.
- Schließen Sie den Controller an die Decke an (an der Decke ist eine Buchse befestigt, in die der Controller gesteckt wird) und stellen Sie sicher, dass sie vollständig angeschlossen ist.
- Stellen Sie sicher, dass sich in der Nähe ein Netzanschluss befindet und dass das Netzkabel bei Verwendung nicht in einer Position ist, die dazu führen könnte, dass Menschen darüber stolpern. Wenn der Controller an das Stromnetz angeschlossen ist, muss er für den Benutzer leicht erreichbar sein.

4 Verwenden der Decke

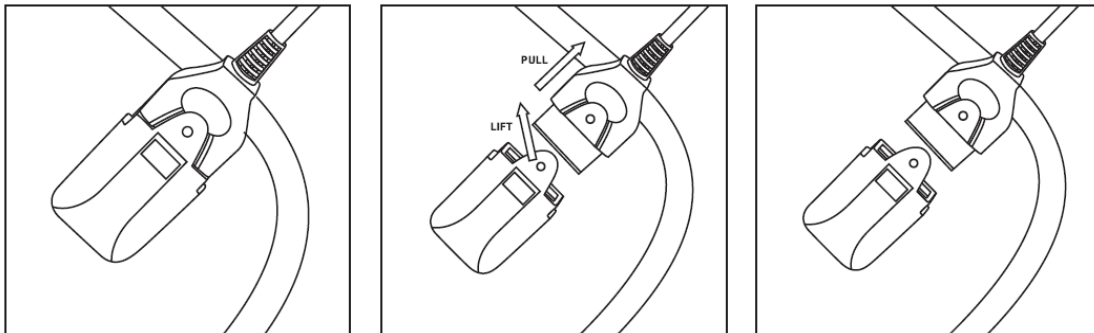
- Bitte 30-60 Minuten vor Gebrauch auf "H" vorheizen. Wählen Sie bei der Verwendung die geeignete Tap-Position entsprechend dem Gefühl des menschlichen Körpers. Wenn Sie schlafen gehen oder es für eine lange Zeit benutzen, stellen Sie bitte die Tap-Position "L" oder die Tap-Position "1" ein.

4.1 Anwendungsmethode

- Der Startstatus ist der Standby-Zustand. Die digitale Anzeige der Temperatur ist 0 und die Zeitanzeige ist 0.
 - Drücken Sie TEMP und zeigen Sie die Temperatur in der 7-Tap-Position an und der Timing-Zustand beträgt 9 Stunden.
 - Drücken Sie TEMP und zeigen Sie die Tap-Position an, die unter L1.2.3.4.5.6.7 zirkuliert.
 - Drücken Sie TIME und der Timing-Zustand zirkuliert von 1-9 Stunden
 - Drücken Sie die High-Taste und die Temperatur-Tap-Position ist vorgewärmt, die als H angezeigt wird. Diese Tap-Position ändert sich 1 Stunde später automatisch in die L-Tap-Position.

4.2 Fehlereinleitungen

- Wenn die Temperatur als P angezeigt wird, überprüfen Sie bitte, ob das Kabel der Heizdecke fest angeschlossen ist oder nicht und starten Sie sie neu. Wenn der Fehler nicht behoben werden kann, bedeutet dies, dass der interne Anschluss der Heizdecke Probleme aufweist und der Kundendienst um Hilfe gebeten werden muss.
 - Wenn die Temperatur als E angezeigt wird, bedeutet dies, dass das Heizdeck einen internen Kurzschluss hat und gebrochen wurde.
 - Wenn die Temperatur auf dem Controller als C angezeigt wird, was bedeutet, dass der Controller überhitzt wurde, trennen Sie bitte das Gerät vom Stromnetz und warten Sie, bis der Controller abgekühlt ist, dann ist es sicher zu bedienen.
1. Um den Controller zu entfernen, heben Sie die Verriegelungslasche mit dem Finger an und ziehen Sie den Stecker direkt heraus. Ziehen Sie nicht am Controller-Kabel und versuchen Sie nicht, den Controller-Stecker herauszuziehen, ohne die Verriegelungslasche anzuheben, da sonst die Steckdose beschädigt wird.



4.3 Nach Gebrauch

Wenn die Decke nicht benutzt wird, schalten Sie bitte den Controller in die Aus-Position; Entfernen Sie den Stecker aus der Steckdose. Wenn die Decke längere Zeit nicht verwendet werden soll, lagern Sie die Decke an einem kühlen und trockenen Ort.

5 Reinigung und Wartung

WARNUNG! Risiko eines elektrischen Schlags!

Feuchtigkeit kann einen elektrischen Schlag verursachen.

- Trennen Sie den Netzstecker von der Steckdose, bevor Sie die Heizdecke reinigen.
- Tauchen Sie die Heizdecke oder ein Kabel nicht ein oder stecken Sie kein Wasser oder andere Flüssigkeiten ein.
- Tauchen Sie das Bedienfeld nicht in Wasser und legen Sie es nicht in die Waschmaschine.

ANMERKUNG! Schadensrisiko!

Unsachgemäße Handhabung der Heizdecke kann zu Schäden an der Heizdecke führen.

- Die Heizdecke darf nicht chemisch gereinigt, gebügelt, gewickelt oder gebügelt werden.
- Wenn Sie die Decke nicht benutzen und bevor Sie sie reinigen, trennen Sie sie vom Stromnetz.
- Trennen Sie den/die Controller(s) von der Decke.
- Tauchen Sie die Controller(s) NICHT in Wasser und machen Sie sie nicht nass.
- Reinigen Sie die Oberfläche der Schnur mit neutralem Reinigungsmittel, wenn die Schnur verschmutzt ist, und wischen Sie sie mit einem weichen Tuch trocken.
- Tauchen Sie den Controller nicht in Wasser und machen Sie ihn überhaupt nicht nass.
- Reinigen Sie diese Decke nicht chemisch, da sie die Heizelemente beschädigen könnte.
- Verwenden Sie keine industriellen Lösungsmittel wie Benzol, Kerosin oder ähnliche Lösungsmittel, um es zu reinigen.
- Maschinenwäsche der Decke ist möglich; Wenn Sie es jedoch von Hand abwischen, verlängert sich die Lebensdauer der Decke. Zum Maschinenwaschen entfernen Sie den/die Controller(s) und legen die Decke in einen Netzbeutel und verschließen sie. Verwenden Sie eine kleine Menge Reinigungsmittel und stellen Sie die Waschmaschine auf eine "Delicate Wash" mit einer maximalen Temperatur von 40°. Wenn Sie gewaschen sind, entfernen Sie die Decke aus dem Netzbeutel und drapieren Sie sie zum Trocknen über eine Wäscheleine. Verwenden Sie keine Wäscheklammern, um es zu sichern.
- Wringen Sie die Decke NICHT aus
- Trocknen Sie NICHT mit einem Wäschetrockner
- Bügeln Sie die Decke NICHT
- Trocknen Sie die Decke NICHT in der Sonne.
- Schließen Sie es NICHT an das Stromnetz an, um es zu trocknen
- Verwenden Sie KEIN Gerät wie einen Haartrockner, um es zu trocknen
- Lassen Sie die Decke natürlich trocknen.
- Verwenden Sie die Decke NICHT, wenn sie feucht oder nass ist.
- Versuchen Sie nicht, die Decke zu reparieren, wenn sie defekt ist - lassen Sie sie von einer qualifizierten Person überprüfen.
- Untersuchen Sie die Decke regelmäßig, um sicherzustellen, dass keine Anzeichen von Verschleiß oder Beschädigung auftreten. Wenn Schäden / Abnutzung festgestellt werden, verwenden Sie die Decke nicht und lassen Sie sich von einem Fachmann beraten.
- Wenn das Netzkabel oder die Steuerung beschädigt ist, öffnen Sie sie nicht und versuchen Sie nicht, sie zu reparieren, da sie von einer qualifizierten Person gewartet werden müssen.

6 Lagerung

- Wenn Sie es nicht verwenden, lassen Sie es vor dem Falten abkühlen, falten Sie dann vorsichtig die Decke und legen Sie sie wieder in den Packsack, in dem sie angekommen ist.
- Stellen Sie sicher, dass die Decke trocken ist, bevor Sie sie zusammenfalten und wegpacken. Die Decke sollte an einem belüfteten Ort aufgehängt werden, um natürlich zu trocknen.
- Verwenden Sie keine Mottenschutzmittel auf der Decke.
- Die Isolierung der Decke wird beschädigt, wenn die Decke unter der Sonne getrocknet, gebügelt oder Mottenschutzmittel verwendet werden. Schäden am Isoliermaterial verursachen Sicherheitsprobleme.
- Falten Sie die Appliance nicht, indem Sie während der Lagerung Elemente darauf legen.
- Die Decke sollte an einem kühlen, trockenen Ort aufbewahrt werden.

7 Technische Daten

Modell	AR-HE-HD*
AR-HE-HDBE180 - 4252023105385 / AR-HE-HDBO180 - 4252023105392 / AR-HE-HDG200 - 4252023105460 / AR-HE-HDBR200 - 4252023105453 / AR-HE-HDBO200 - 4252023105446 / AR-HE-HDBE200 - 4252023105439 / AR-HE-HDA200 - 4252023105422 / AR-HE-HDG180 0 - 4252023105415 / AR-HE-HDBR180 - 4252023105408 / AR-HE-HDA180 - 4252023105378 / AR-HE-HDG160 - 4252023105361 / AR-HE-HDBR160 - 4252023105354 / AR-HE-HDBO160 - 4252023105347 / AR-HE-HDBE160 - 4252023105330 / AR-HE-HDA160 - 4252023105323	
Netzspannung	220-240 V ~ 50 Hz
Schutzklasse	II <input type="checkbox"/>
Macht	120 W
Abmessungen (3 Varianten)	160 x 120 cm / 180 x 130 cm / 200 x 180 cm

Wir behalten uns das Recht vor, im Zuge von Produktverbesserungen technische und optische Änderungen am Artikel vorzunehmen.

8 Umweltfreundliche Entsorgung

⚠️ WARNUNG! Erstickungsgefahr! Verpackungsmaterial ist für Kinder gefährlich. Kinder nie mit Verpackungsmaterial spielen lassen.

8.1 Entsorgung und Verpackung

- Die Verpackung Ihres Geräts besteht aus Materialien, die notwendig sind, um einen wirksamen Schutz beim Transport zu garantieren. Diese Materialien sind vollständig wiederverwertbar und verringern damit die Umweltbelastung. Entsorgen Sie die Verpackung in einer Tonne für recyclingfähige Materialien.

8.2 Entsorgung der Altgeräte

- Altgeräte sind in Übereinstimmung mit den Richtlinien und den Bestimmungen der örtlichen Abfallbeseitigung zu entsorgen. Sie sich bei Ihrer örtlichen Verwaltung über die Adresse des nächsten Wertstoffhofs und liefern Sie Ihr Gerät dort ab.



Das Symbol des durchgestrichenen Müllimers auf einem Elektro- oder Elektronik-Altgerät besagt, dass dieses am Ende seiner Lebensdauer nicht im Hausmüll entsorgt werden darf. Zur kostenfreien Rückgabe stehen in Ihrer Nähe Sammelstellen für Elektro- und Elektronik-Altgeräte zur Verfügung. Die Adressen erhalten Sie von Ihrer Stadt- bzw. Kommunalverwaltung. Sie können Sie sich auf unserer Webseite www.arebos.de über weitere, von uns geschaffene Rückgabemöglichkeiten informieren.



Durch die getrennte Sammlung von Elektro- und Elektronik-Altgeräten soll die Wiederverwendung, die stoffliche Verwertung bzw. andere Formen der Verwertung von Altgeräten ermöglicht, sowie die negativen Folgen bei der Entsorgung auf die Umwelt und die menschliche Gesundheit vermieden werden.

Unsere Kundenservicenummer: Tel. +49 (0) 931 9080 3000

Fax: +49 (0) 931 4523 2799 / E-Mail: info@arebos.de

Büroadresse: Canbolat Vertriebs GmbH • Gneisenaustraße 10-11 • 97074 Würzburg

Rücksendeadresse entnehmen Sie dem Impressum: <https://www.arebos.de/impressum/>

Umsatzsteuer-Identifikationsnummer: DE 263752326

Eintragungsgericht im Handelsregister ist Würzburg, HRB 10082

WEEE-Reg.-Nr. DE 61617071

EU-Konformitätserklärung



Wir, die **Canbolat Vertriebsgesellschaft mbH**
Gneisenaustraße 10-11
97074 Würzburg
Deutschland

erklären in alleiniger Verantwortung, dass das folgende Produkt:

Marke **AREBOS**

Produktname Heizdecke

Produktmodell **AR-HE-HD***
Artikelnummer AR-HE-HDBE180 - 4252023105385 / AR-HE-HDBO180 - 4252023105392 / AR-HE-HDG200 - 4252023105460 / AR-HE-HDBR200 - 4252023105453 / AR-HE-HDBO200 - 4252023105446 / AR-HE-HDBE200 - 4252023105439 / AR-HE-HDA200 - 4252023105422 / AR-HE-HDG180 - 4252023105415 / AR-HE-HDBR180 - 4252023105408 / AR-HE-HDA180 - 4252023105378 / AR-HE-HDG160 - 4252023105361 / AR-HE-HDBR160 - 4252023105354 / AR-HE-HDBO160 - 4252023105347 / AR-HE-HDBE160 - 4252023105330 / AR-HE-HDA160 - 4252023105323

wurde entwickelt, konstruiert **2014/30/EU**
und konform gefertigt **2014/35/EU**
mit den Anforderungen der **2011/65/EU / 2015/863/EU**
Europäische Richtlinien:

Der oben beschriebene Gegenstand der Erklärung entspricht der jeweiligen Europäischen Union Harmonisierungsrechtsvorschriften.

Die Bewertung basiert auf der **EN 60335-2-17:2013/A1:2020**
Nachfolgend angewandt **EN 60335-1:2012/A15:2021**
harmonisiert **EN 62233:2008**
Normen: **EN 55014:12017/A11:2020**
EN 55014-2:2015
EN 61000-3-2:2019
EN 61000-3-3:2013/A1:2019

Andere technische Normen und Spezifikationen verwendet: **Verordnung (EG) Nr. 1907/2006**

Ort und Datum der Ausgabe: **Würzburg, 14.07.2022**

Unterschrift:

Dipl.-Inform. (Univ.) Korhan Canbolat, Geschäftsführer

Wird das Gerät ohne unsere Zustimmung verändert, verliert diese Konformitätserklärung ihre Gültigkeit.