



# Handbuch



ideen.kollektiv

# Fühlmemo

Für Kinder ab 3 Jahren



Anleitung als Online-PDF






# 3 Gründe, warum Du eine HAMMER Entscheidung getroffen hast:

## 01

### **Startup-Spirit und nachhaltige Teambuilding-Philosophie made by ideen.kollektiv**

„Unsere Mission ist es Teams durch unsere Produkte zu stärken.“ - Kommunikation verursacht in Unternehmen, Familien oder Gruppen die größten Reibungsverluste und ist in den meisten Fällen ineffizient. Wir versuchen durch Produkte und Instrumente, die Kommunikation soweit es geht zu vereinfachen. Teambuildingmaßnahmen oder Spiele bauen zum Beispiel soziale Blockaden ab und lassen eine Zusammenarbeit oder ein Zusammenleben in Zukunft einfacher vonstatten gehen.



## 02

### **KEIN Discounter-Produkt sondern deutsche Produktentwicklung und kontrollierte Herstellung**

Hinter unseren Produkten steht monatelange Entwicklung und Recherche. Wir achten bei allen Aspekten der Herstellung auf Qualität und überragenden Mehrwert! Wir setzen auf faire Bezahlung unserer Lieferanten und auf nachhaltige Materialien wie Holz.




## 03

### **Perfekt abgestimmtes Design bei 100%iger Kundenorientierung**

Bei uns steht die Kundin/ der Kunden ganz klar an ERSTER Stelle! Jedes Detail des Touchmemomos ist funktional und wurde von Grund auf optimiert. Bei Fragen kannst Du jederzeit unseren kostenlosen Kundensupport unter [kundenservice@universals101.com](mailto:kundenservice@universals101.com) kontaktieren.







## **Warnhinweis!**

Achtung: nicht für Kinder unter 3 Jahren geeignet. Benutzung nur unter Aufsicht von Erwachsenen.




## **Wir sind für Dich da!**

Sollte sich die Fühloberfläche aus den Holzelementen lösen, so kannst Du Dich an unseren Kundenservice wenden. Deine Zufriedenheit ist unser Anspruch.



## **Du bist ein Teamplayer?**

Wir haben seit 2021 unseren eigenen Onlineshop! Sicher Dir 10% Rabatt auf [www.ideen-kollektiv.de](http://www.ideen-kollektiv.de) mit dem Code "TEAMBUILDING".



## **Kennst Du unsere Community?**

@ideen.kollektiv auf Instagram - hier gibt es regelmäßig neue Updates rund um Teambuilding und unsere Produkte!



# Aufbau und Erklärung

Im Set enthalten sind 16 Memorypaare und ein Baumwollbeutel.

Vor dem Spiel sollten sich alle Mitspieler (es sind immer auch Spielerinnen und Spieler gemeint) gemeinsam auf die genauen Regeln einigen (siehe Spielvariationen) oder die Gruppenleitung legt diese fest.


Greife mit den Händen in den Beutel und nimm ein Element heraus. Versuche anschließend, ohne in den Beutel zu schauen, das Paar zu finden. Sollte das richtige Paar gefunden sein, ist der nächste Spieler an der Reihe. Alternativ kann die Regel auch so festgelegt werden, dass der Spieler, der ein Paar findet, erneut ziehen darf. Spieler, die nicht zusammen passende Elemente aus dem Beutel nehmen, haben in dieser Runde kein Paar gefunden und der nächste Spieler ist an der Reihe. Wer am Ende die meisten Pärchen hat, hat gewonnen!




# Spielvariationen



Drehe die Elemente um und spiele wie ein Memory mit Karten.



Keiner spricht während des Spiels.



Die Zeit stoppen und seine eigene Zeit oder die eines anderen Teams überbieten.




Welche Spielvariationen fallen Dir noch ein?  
Teile diese doch in Deiner Bewertung auf Amazon mit der ideen.kollektiv-Community oder markiere uns auf Instagram!



„Nur wer erwachsen wird und ein  
Kind bleibt ist ein Mensch“  
- Erich Kästner



Wir wünschen viel  
kommunikativen  
Erfolg - im Team  
und in der Familie!  
Für weitere Informationen QR-Code scannen



ideen.kollektiv