

## INNENTASTER FÜR GARAGENTORANTRIEBE

60060, 60061

### SCHAUBILD



### SICHERHEIT UND HINWEISE

Sehr geehrte Kundin, sehr geehrter Kunde,



bitte lesen Sie vor der Montage und Inbetriebnahme diese Anleitung vollständig durch. Beachten Sie alle Sicherheitshinweise, bevor Sie mit den Arbeiten beginnen.

Bewahren Sie die Anleitung auf und weisen Sie jeden Benutzer auf eventuelle Gefahren hin, die im Zusammenhang mit diesem Produkt stehen. Übergeben Sie die Anleitung bei einem Besitzerwechsel auch dem Nachbesitzer. Bei Schäden, die durch unsachgemäßen Gebrauch oder durch fehlerhafte Montage entstehen, erlischt jeder Gewährleistungsanspruch.

### SICHERHEITSHINWEISE



**Es besteht Lebensgefahr durch einen Stromschlag! Die UVV (Unfallverhütungsvorschrift) für Elektroinstallation beachten!** Vor Arbeiten an elektrischen Anlagen müssen diese spannungsfrei geschaltet werden. Dies gilt auch für Wartungs- und Reparaturarbeiten. Arbeiten an elektrischen Anlagen dürfen nur von zugelassenen



Elektrofachkräften ausgeführt werden. Die Vorschriften des örtlichen Energieversorgers sowie alle geltenden Normen und Vorschriften für die Elektroinstallation und Berufsgenossenschaft sind einzuhalten.

Prüfen Sie das Produkt vor der Verwendung auf Beschädigungen. Verwenden Sie niemals defekte oder beschädigte Geräte. Wenden Sie sich in diesem Fall bitte an unseren Kunden-Service. Alle Reparaturen am Produkt müssen von autorisiertem Fachpersonal durchgeführt werden. Der Einsatz defekter Geräte kann zur Gefährdung von Personen und zu Sachschäden führen (Verletzung, Stromschlag und Brand).

### TECHNISCHE DATEN

Netzspannung max.	250 V 50/60 Hz
Nennstrom max.	10 A
Anschlüsse	max. 1,5 mm <sup>2</sup>
Umgebungstemperaturen	-20°C bis +40°C
Schutzart	IP 44

### EU-KONFORMITÄTSERKLÄRUNG

Der Innentaster (Art. Nr.  60060,  60061) erfüllt die geltenden Anforderungen der europäischen und nationalen Richtlinien. Die Konformität wurde nachgewiesen. Der vollständige Text der EU-Konformitätserklärung ist unter der folgenden Internetadresse verfügbar: <http://www.schellenberg.de> (Menüpunkt „Service“ im Download-Center).

## ENTSORGUNG



Nicht im Hausmüll entsorgen! Das Produkt ist recyclingfähig und kann im Wertstoffhof oder an einer Sammelstelle für elektrischen Hausmüll abgegeben werden.



Niederspannungsrichtlinie 2014/35/EU (NSR)

## ANSCHLUSSPLAN

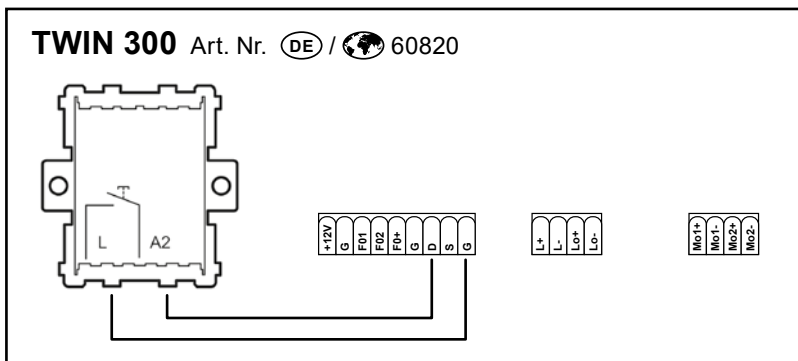
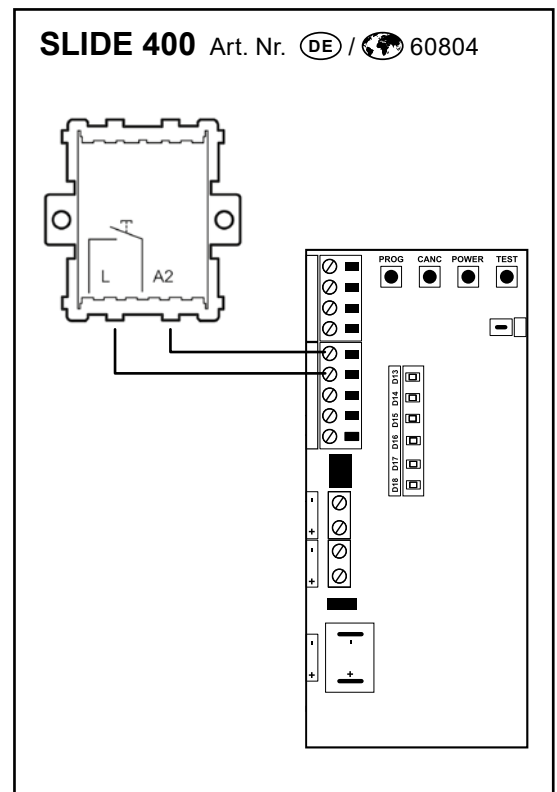
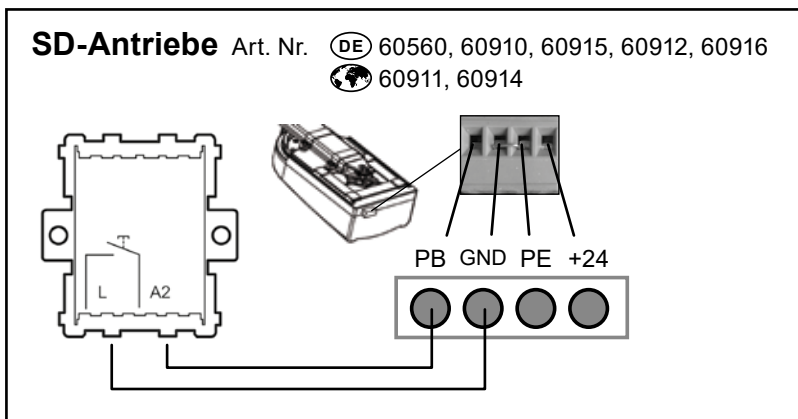


Vor Arbeiten an der Anlage diese spannungsfrei schalten! Netzstecker ziehen!

Der Torantrieb liefert eine Kleinspannung, welche von dem Innentaster geschaltet wird.

**ACHTUNG:** Legen Sie an den Anschlussklemmen des Innentasters oder Torantriebes niemals Fremdspannung oder gar Netzspannung (230 V/ 50 Hz) an.

Elektroanschlüsse dürfen nur von einer Elektrofachkraft durchgeführt werden.



Entnehmen Sie den genauen Anschlußplan der jeweiligen Montageanleitung des Antriebs. Anschluß an Fremdprodukte klären Sie bitte vor Installation mit unserem Kunden-Service ab.

### Kunden-Service

Bei Garantie, Ersatzteilbedarf oder Fragen rund um die sachgemäße Montage Ihres Produktes wenden Sie sich bitte an unseren Kunden-Service.



Mo-Fr: 7.30 Uhr-21.00 Uhr  
Sa: 8.00 Uhr-14.00 Uhr  
Tel. +49 (0)271 89056-444  
Fax +49 (0)271 89056-398

### Alfred Schellenberg GmbH

An den Weiden 31  
57078 Siegen  
service@schellenberg.de  
www.schellenberg.de