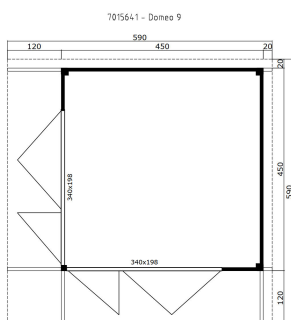


70
mm

0



0

5
YEARS

VERPACKUNG: 2 PALETTE(N)

5950 x 114 x 110 cm
2273 kg380 x 118 x 55 cm
650 kg

EAN 4743329233235

DIMENSIONEN

Fläche	19.01 m ²
Dachabmessungen	5.90 x 5.90 m
Rauminhalt m ³	≈ 47.83 m ³
Seitenwandhöhe	≈ 2.45 m
Firsthöhe	≈ 2.58 m
Vordach	≈ 120 cm

FENSTER & TÜR

2 x Falttür	340.0 x 198.0 cm
-------------	------------------

DACH UND FUSSBODEN

Dachbretter	18x90 mm
Fussbodenbretter	28x137 mm
Dachfläche	34.81 m ²
Dachwinkel	≈ 1.75 °
Imprägnierte Unterkonstruktion	45x70 mm

*Optional Dacheindeckung

MEHR LEBEN IM GARTEN



LASITA MAJA

DOMEO



www.lasita.com

DOMEO

Gartenhaus-Serie

Modern, klar und fokussiert,
das ist unsere Domeo-Serie

Glas und Aluminium in Kombination mit Naturholz, dazu funktionale Designs, bieten Ihnen unzählige Nutzungsmöglichkeiten für Ihr formschönes Haus im Garten. Mit dem erweiterten Domeo-Portfolio haben wir ein Konzept geschaffen, welches zahlreiche Optionen für den täglichen Gebrauch bietet. Egal ob Büroarbeit zu Hause, für ein Fitnessstudio, eine Bar oder zum gemütlichen Entspannen. Selbst die einfache Erweiterung Ihres bestehenden Wohnraumes ist damit kein Problem mehr.

Multifunktional

Um diese Serie ultra-funktional zu machen, bieten wir eine Reihe von Dachverlängerungen an. Dies ist die perfekte Lösung, um einen überdachten Außenbereich zu gestalten. Ideal als Unterstand, Grillplatz oder einfach um die frische Luft zu genießen. Wir bieten Domeo-Modelle auch in einer Wandstärke von 70 mm an, die sich problemlos an den ganzjährigen Gebrauch anpassen lassen. Domeo 9 und 10 sind perfekt als ein lichtdurchflutetes Wohnzimmer oder Home Office im Garten. Eine geräumige Terrasse lädt zum Sonnenbaden ein oder zu einem Treffen mit der ganzen Familie an regnerischen Tagen.



Domeo 5 mit Seitendach



Domeo 3 Loggia



Domeo 10



Hier gehts zum
Montagevideo
eines Domeo 4

EIN HAUCH VON LUXUS

Alle Domeo Gartenhäuser sind mit Doppelverglasung und verbessertem, stärkeren Rahmen in Kobaltgrau ausgestattet. Diese Serie ist eine gute Investition für den ganzjährigen Einsatz, insbesondere in Ländern mit einem milderen Klima. Dank der 14 mm spezial gehärteten Fensterverglasung wird die Wärmeeffizienz deutlich erhöht und ist nun um 47% energieeffizienter. Reduzieren Sie Ihre Heizkosten und haben Sie es im Winter schön gemütlich. Das Zusammenspiel von geklebten Rahmen, Doppelverglasung und dickeren Profile machen die Schiebetür stark und stabil. Dies leistet dazu einen großen Beitrag zur Geräuschreduzierung nach innen. Wir haben auch unser Schließsystem überarbeitet, dass jetzt stärker, langlebiger und viel sicherer ist, um Ihre wertvollen Utensilien im Inneren best möglich zu schützen. Die großen Glasflächen ermöglichen es, genügend natürliches Licht im Raum zu haben und die schöne Aussicht zu genießen. Die neue Falltür von Domeo 8 und die normal zu öffnende Tür von Domeo 7 haben eine 28 mm Doppel-Isolierverglasung und sind auch im Türrahmen isoliert.





ALUMINIUMFENSTER

Doppelt verglast und gehärtete Oberflächen. Ideal zur Verwendung von großen Verglasungsflächen. Modern, praktisch wartungsfrei, langlebig und außergewöhnlich witterungsbeständig.

GROSSE GLASOBERFLÄCHEN

Ermöglichen es, dass viel natürliches Licht in den Raum gelangt. Dazu trübt nichts den offenen Ausblick in die Umgebung und in den Garten.

UNZÄHLIGE OPTIONEN

Erweitern Sie Ihr Domeo mit einem praktischem Seiten- oder Loggia-Überdach. Die Montage ist links oder rechts möglich. Domeo 3/4/6 ist auch als Loggia Ausführung erhältlich.

SOLIDE SCHIEBETÜR

Kann, je nach Modell, bis zur Hälfte oder zu zwei Dritteln geöffnet werden. Solider Schiebetürmechanismus sorgt für einfaches Öffnen und Schließen. Dank des lichtdurchfluteten Innenraums ideal als Homeoffice oder Außenküche zu verwenden.

FUNKTIONELLES DESIGN

Unsere Gartenhäuser der Domeo-Serie verbinden eine minimalistische Optik mit funktionellem Design. Ein lichtdurchfluteter Innenraum vermittelt einen Hauch von Luxus im eigenen Garten. Auch ideal als Gartenzimmer.

ALUMINIUM-ECKABDECKUNG

Die moderne Eckverbindung mit Aluminiumschale außen sorgt für moderne Optik und es bleibt mehr Platz um die Aussicht zu genießen.


Ausstattungen & Optionen

STANDARDAUSFÜHRUNG

- In 44 oder 70 mm Wandstärke erhältlich
- Größen von 300x300 cm bis 450 x 850 cm möglich
- 10 verschiedene Designs im Angebot
- Modernes Schraub-/Stecksystem bei den Eckverbindung
- Eckverbindungen mit Aluminiumschale verkleidet
- Wartungsfreie Schiebetüren
- Große Glasflächenfenster
- Verglasung mit gehärtetem Isolierglas
- Aluminiumrahmen in cobaltgrau ausgeführt
- Minimalistisches und funktionelles Design
- Zeitgemäße Optik, perfekt für den Garten im 21. Jahrhundert

OPTIONEN

- Praktisches Seitendach für Domeo 2/3/4/5 erhältlich
- Domeo 3/4/6 als Loggia-Ausführung lieferbar
- Einbau-Raum-Kit in 2 Größen optional bestellbar
- Dachpfetten auch mit verstecktem Pfostenschuh möglich
- Auch als farbig behandeltes Gartenhaus lieferbar
- 4 Farben zur Auswahl:



DOMEO

365 Tage im Jahr den Garten genießen!



Für unser neues Oberflächenveredelungssystem arbeiten wir mit dem großen deutschen Markenlieferanten „OSMO“ zusammen. Osmo hat mehr als 50 Jahre Erfahrung mit der farbigen Holzbehandlung und steht für „Made in Germany“. Mit Osmo als Partner können wir ein bestmögliches Beschichtungsergebnis sicherstellen, eine lange Lebensdauer garantieren und den besten Schutz Ihres Holzproduktes garantieren!



Hier gehts zum Montagevideo eines Domeo 4



DOMEO 8



DOMEO 4



DOMEO 7

**DOMEO
SERIE**

**Das perfekte
HOMEOFFICE**



DOMEO 1



DOMEO 2



DOMEO 6

DOMEO

im Überblick



	Nº												
Domeo 1	41262	44	300 x 300	239	239	8,48	-	-	204 x 203	-	100 x 203	-	✓
Domeo 2	41267	44	300 x 300	239	239	8,48	214	-	204 x 203	-	100 x 203	-	✓
Domeo 3	41272	44	322 x 509	239	239	15,67	-	-	304 x 203	204 x 203	100 x 203	100 x 203	✓
Seitendach Domeo 3	9901200	44	300 x 322	239	222	9,3	-	-	-	-	-	-	-
Domeo 3 Loggia	41292	44	589 x 322	239	239	22,8	80	-	304 x 203	204 x 203	100 x 203	-	✓
Domeo 4	41277	44	322 x 418	239	239	12,82	-	-	400 x 202	204 x 203	-	-	✓
Seitendach Domeo 4	9901200	44	300 x 322	239	222	9,75	-	-	-	-	-	-	-
Domeo 4 Loggia	41297	44	302 x 578	239	239	22,38	76	-	400 x 203	84 x 196	-	-	✓
Domeo 5	41282	44	418 x 418	239	239	16,74	-	-	400 x 203	204 x 203	-	-	✓
Seitendach Domeo 5	9900300	44	300 x 418	239	222	12,1	-	-	-	-	-	-	-
Domeo 6	39651	44	500 x 500	251	239	17,9	-	-	204 x 203	204 x 203	-	-	✓
Domeo 6 Loggia	41302	44	500 x 500	251	239	17,9	247	-	204 x 203	204 x 203	-	-	✓
Domeo 7	41332	44	400 x 300	251	239	11,39	195	-	158 x 198	-	60 x 184	117 x 184	✓
Domeo 8	41337	44	500 x 400	251	239	19,22	-	-	250 x 198	-	60 x 184	60 x 184	✓
Domeo 9	7015641	70	450 x 450	259	245	19	120	-	340 x 198	-	-	-	✓
Domeo 10	7015741	70	450 x 850	259	245	47	400	-	340 x 198	-	-	-	✓

STATISCHE BERECHNUNG

Berechnungsgrundlagen: EN 1995-1:2004/A1:2008

Typ: 7015641 - Domeo 9

LASTANNAHMEN

Dacheindeckung **0,04 kN/m²**
Nut+Federbohlen, d=18mm **0,09 kN/m²**

WIND- UND SCHNEELASTEN:

Bodenschneelast $s_k = 1,06 \text{ kN/m}^2$
Reference wind $g_{ref} = 0,32 \text{ kN/m}^2$

Kombinationen für Tragfähigkeit: 4 uls (1+2)*1.20+3*1.50

Baustoffe: C24

$g_M = 1.30$	$f_{m,0,k} = 24.00 \text{ MPa}$	$f_{t,0,k} = 14.00 \text{ MPa}$	$f_{c,0,k} = 21.00 \text{ MPa}$
$f_{v,k} = 2.50 \text{ MPa}$	$f_{t,90,k} = 0.40 \text{ MPa}$	$f_{c,90,k} = 5.30 \text{ MPa}$	$E_{0,moyen} = 11000.00 \text{ MPa}$
$E_{0,05} = 7400.00 \text{ MPa}$	$G_{moyen} = 690.00 \text{ MPa}$	Service class: 1	Beta c = 0.20



Querschnittswerte: 70x140

$ht = 14.0 \text{ cm}$			
$bf = 7.0 \text{ cm}$	$A_y = 65.33 \text{ cm}^2$	$A_z = 65.33 \text{ cm}^2$	$A_x = 98.00 \text{ cm}^2$
$tw = 3.5 \text{ cm}$	$I_y = 1600.67 \text{ cm}^4$	$I_z = 400.17 \text{ cm}^4$	$I_x = 1096.5 \text{ cm}^4$
$tf = 3.5 \text{ cm}$	$W_y = 228.67 \text{ cm}^3$	$W_z = 114.33 \text{ cm}^3$	

TRAGFÄHIGKEITSNACHWEISE

$\text{Sig}_{m,y,d} = MY/W_y = -3.24/228.67 = -14.19 \text{ MPa}$ $f_{m,y,d} = 14.97 \text{ MPa}$
 $\text{Tau}_{z,d} = 1.5 \cdot 5.32/98.00 = 0.81 \text{ MPa}$ $f_{v,d} = 1.54 \text{ MPa}$

Parameters

$kh_y = 1.01$ $k_{mod} = 0.80$ $K_{sys} = 1.00$ $k_{cr} = 0.67$



$l_{ef} = 5.31 \text{ m}$ $\text{Lambda}_{rel} = 0.79$
 $\text{Sig}_{cr} = 38.05 \text{ MPa}$ $k_{crit} = 0.96$

Kontrolle des Ergebnisses:

$\text{Sig}_{m,y,d}/f_{m,y,d} = 14.19/14.97 = 0.95 < 1.00$ (6.11)
 $\text{Sig}_{m,y,d}/(k_{crit} \cdot f_{m,y,d}) = 14.19/(0.96 \cdot 14.97) = 0.98 < 1.00$ (6.33)
 $(\text{Tau}_{z,d}/k_{cr})/f_{v,d} = (0.81/0.67)/1.54 = 0.79 < 1.00$ (6.13)

GEBRAUCHSTAUGLICHKEIT: DIE ZUL. VERFORMUNG WURDE MIT ANGESETZT:



$u_{fin,y} = 0.0 \text{ cm} < u_{fin,max,y} = L/200.00 = 3.0 \text{ cm}$
Governing load case: $(1+0.6) \cdot 1 + (1+0.6) \cdot 2 + (1+0 \cdot 0.6) \cdot 3$
 $u_{fin,z} = 0.8 \text{ cm} < u_{fin,max,z} = L/200.00 = 3.0 \text{ cm}$
Governing load case: $(1+0.6) \cdot 1 + (1+0.6) \cdot 2 + (1+0 \cdot 0.6) \cdot 3$

Holzträger OK !!!

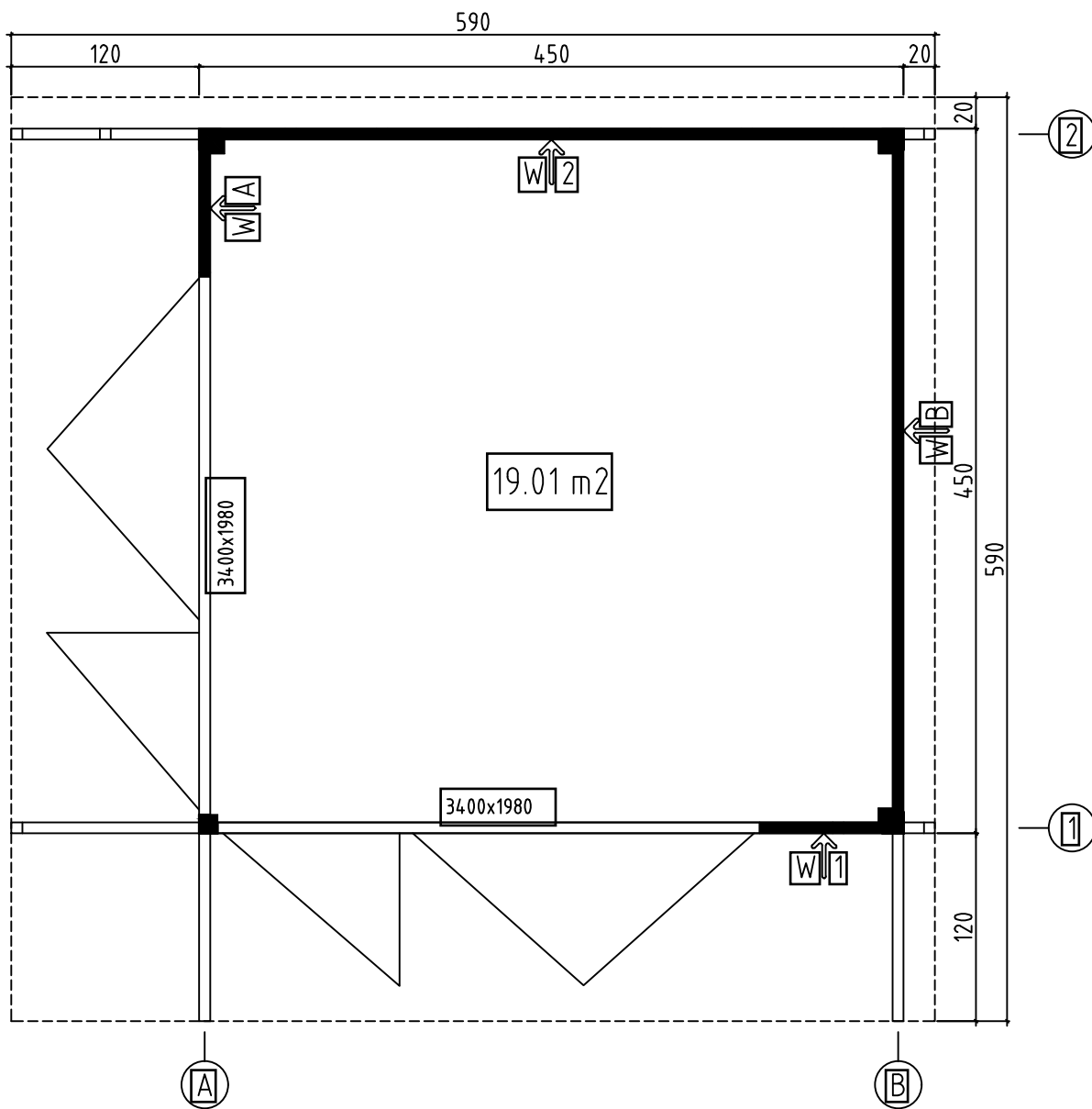
Bei der Statik in der Anlage handelt es sich um eine statische Berechnung unseres Statikers aus Estland (nach Vorgaben der deutschen Gesetzgebung). Da unser Statiker jedoch nicht über eine deutsche Zulassung verfügt, ist diese Statik nicht rechtsgültig.

Domeo 9
Art.Nr. 7015641



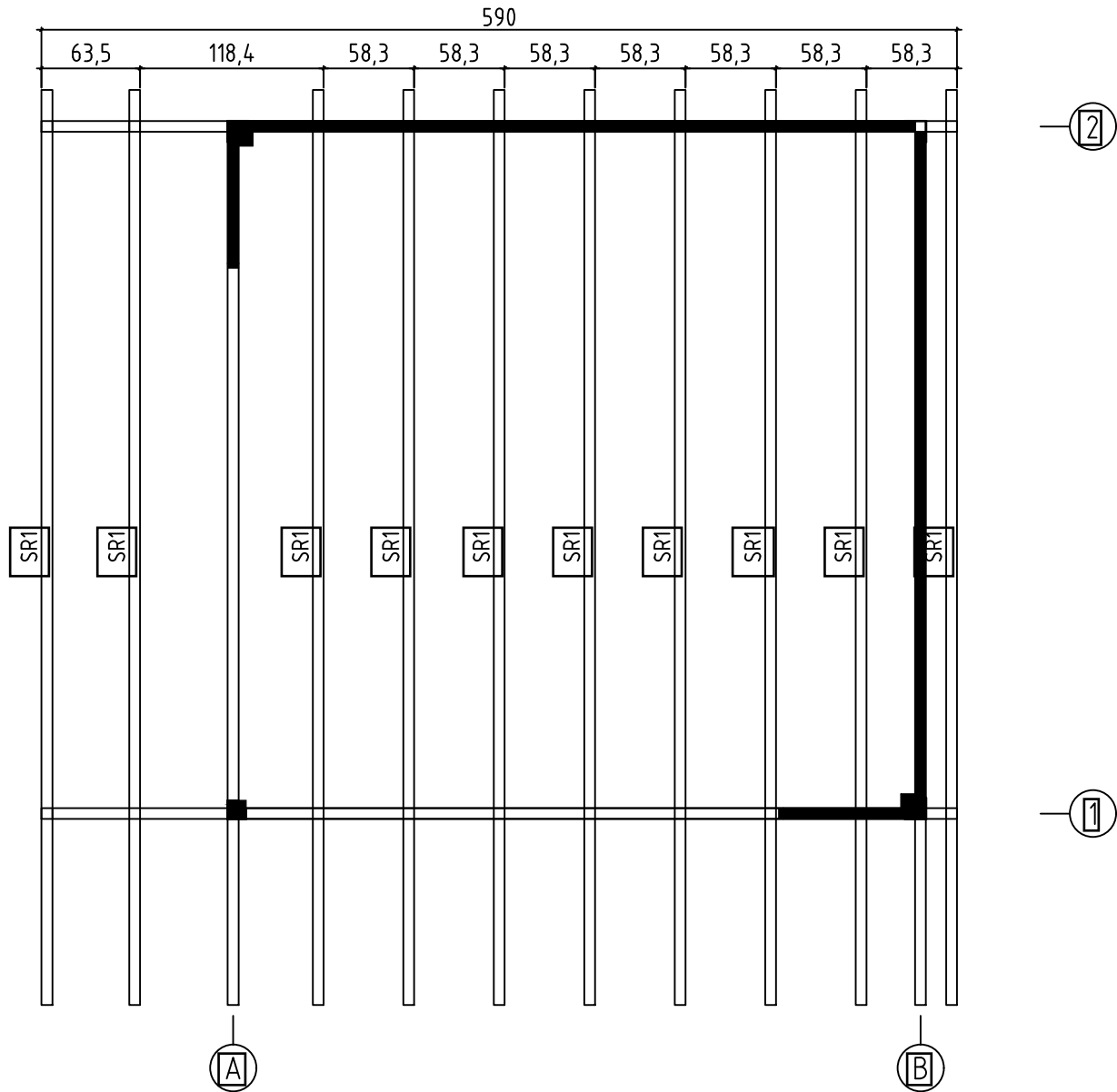
Domeo 9, Art.No.7015641

Groundplan - Grundplan - Plan de masse - Planimetria - Plattegrond - Põhiplaan



Domeo 9, Art.No.7015641

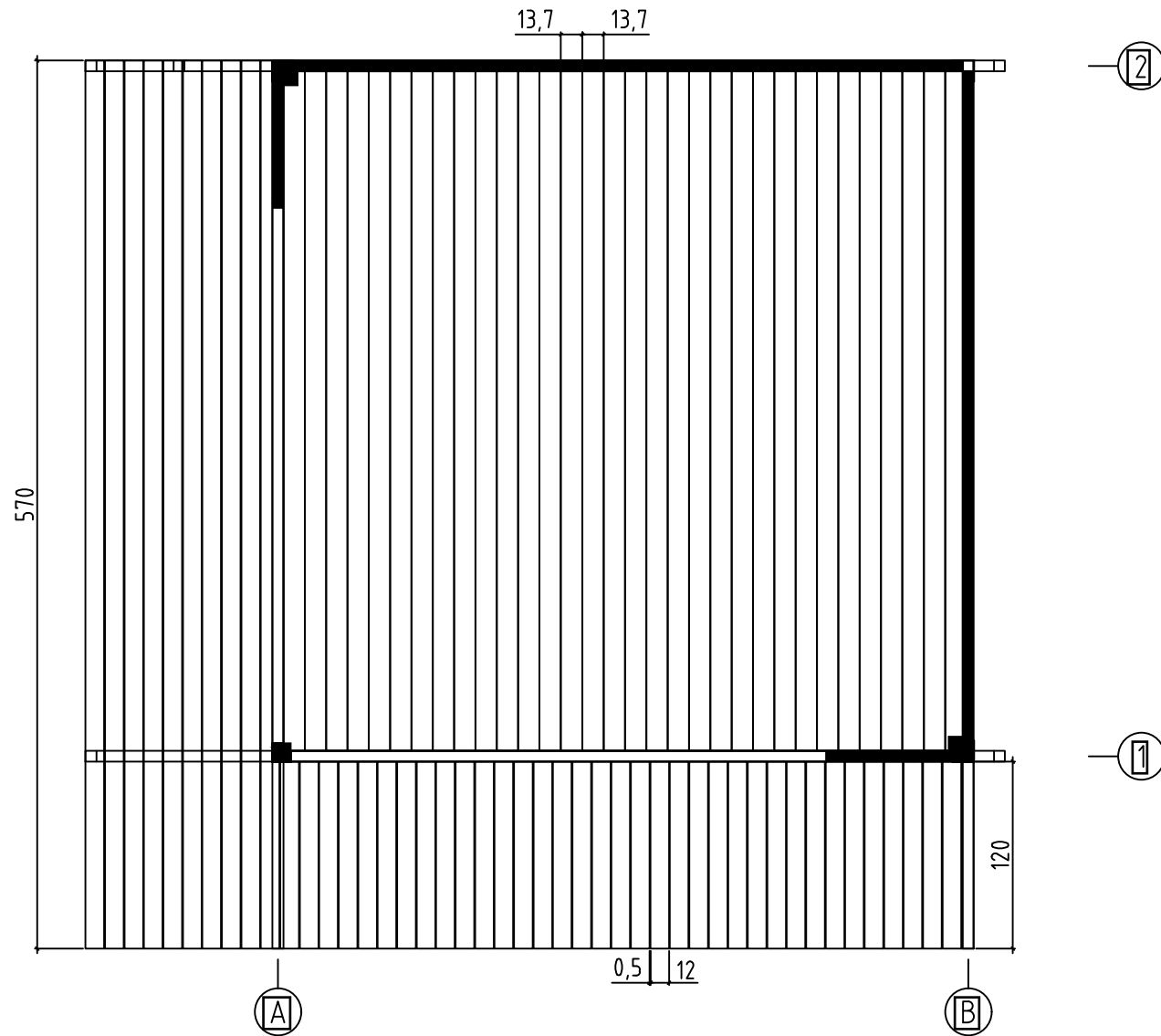
Rafters plan - Dachsparren - Plan de chevron - Piano di travi - Dak spar constructie plattegrond - Sarikaplaan



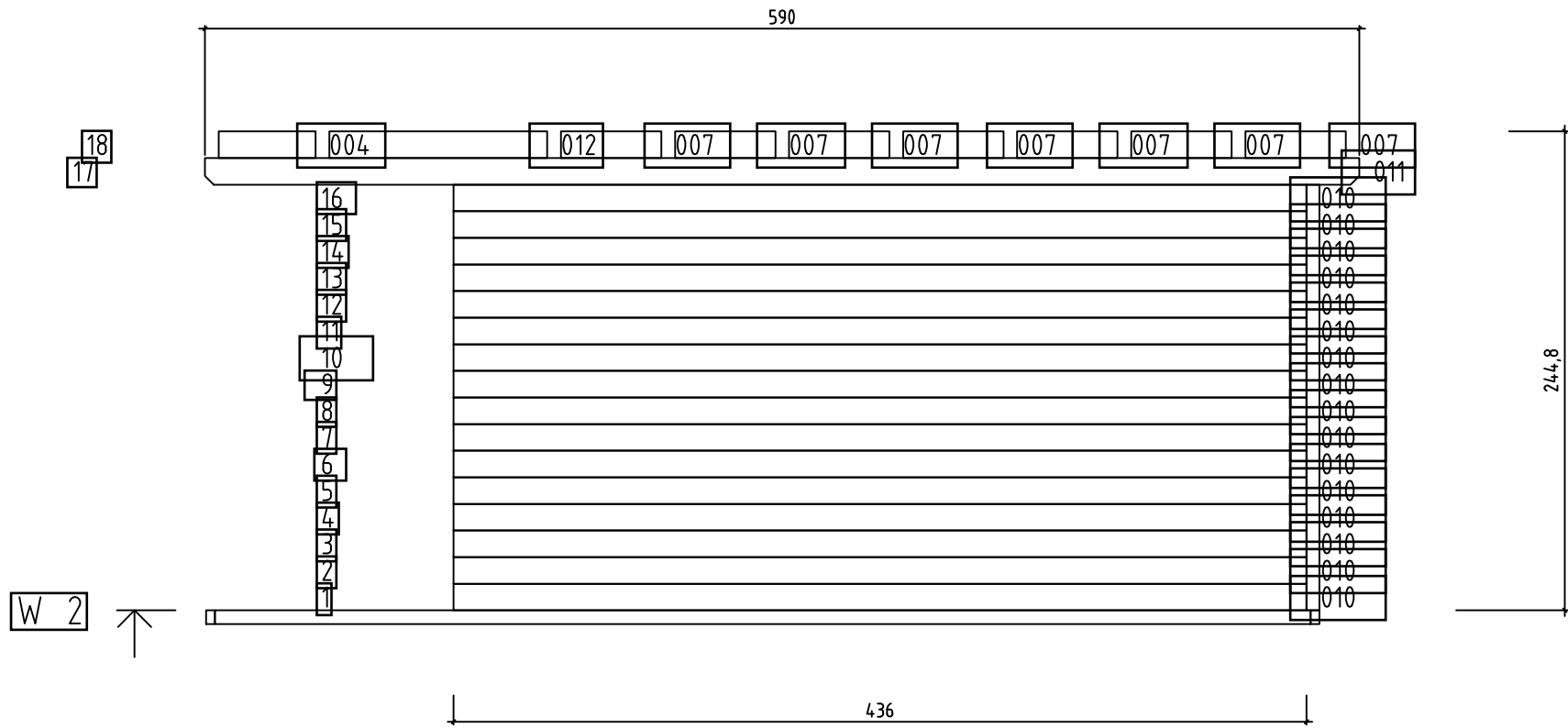
Domeo 9, Art.No.7015641

Floor boards - Fussbodenbretter - Plan pose plancher - Pavimento - Vloerhout - Põrandalaudis

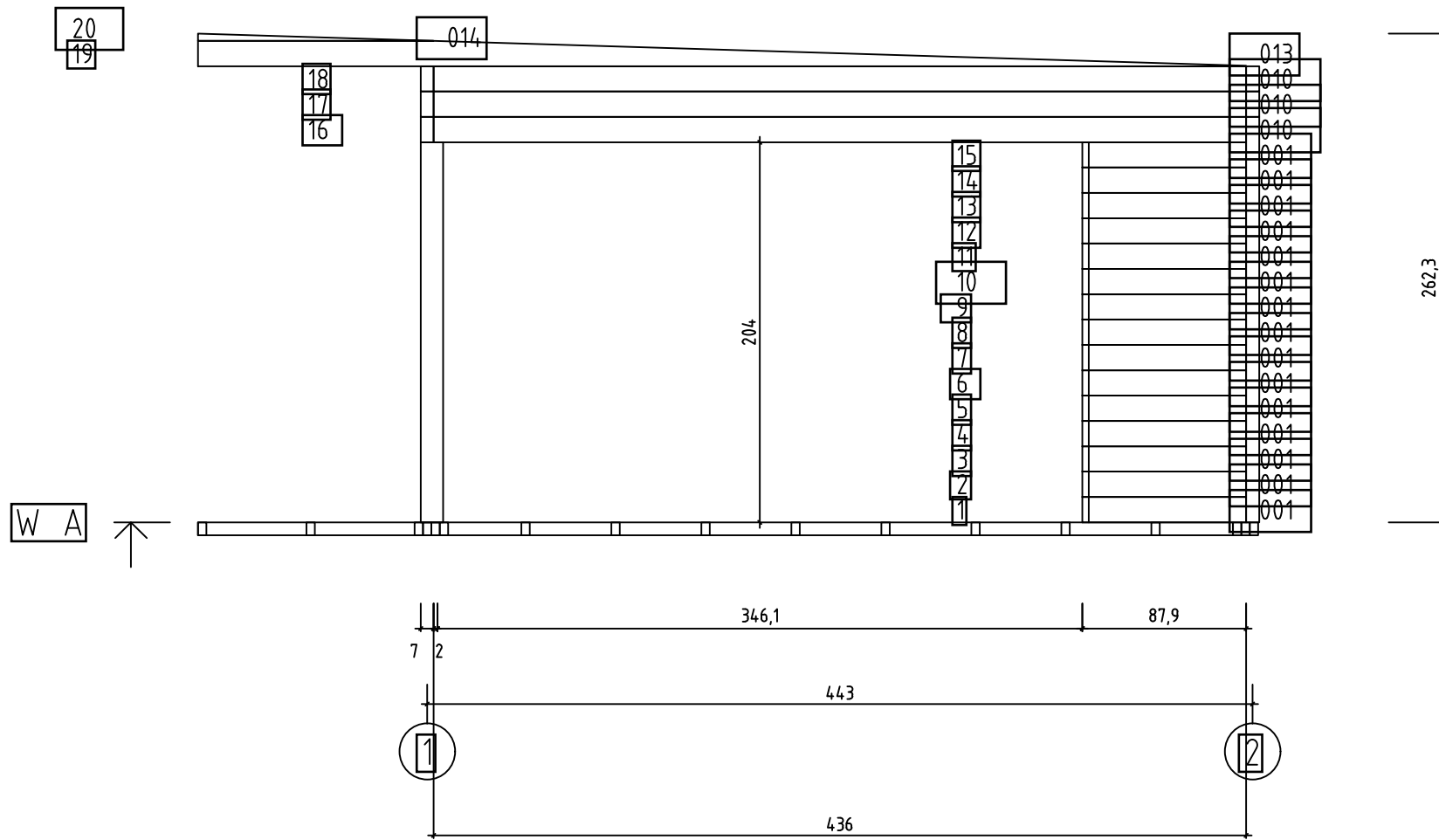
Terrace boards - Terrassenbretter - Plancher de terrasse - Piattaforme terrazzo - Terrasvloer - Terrassilaudis



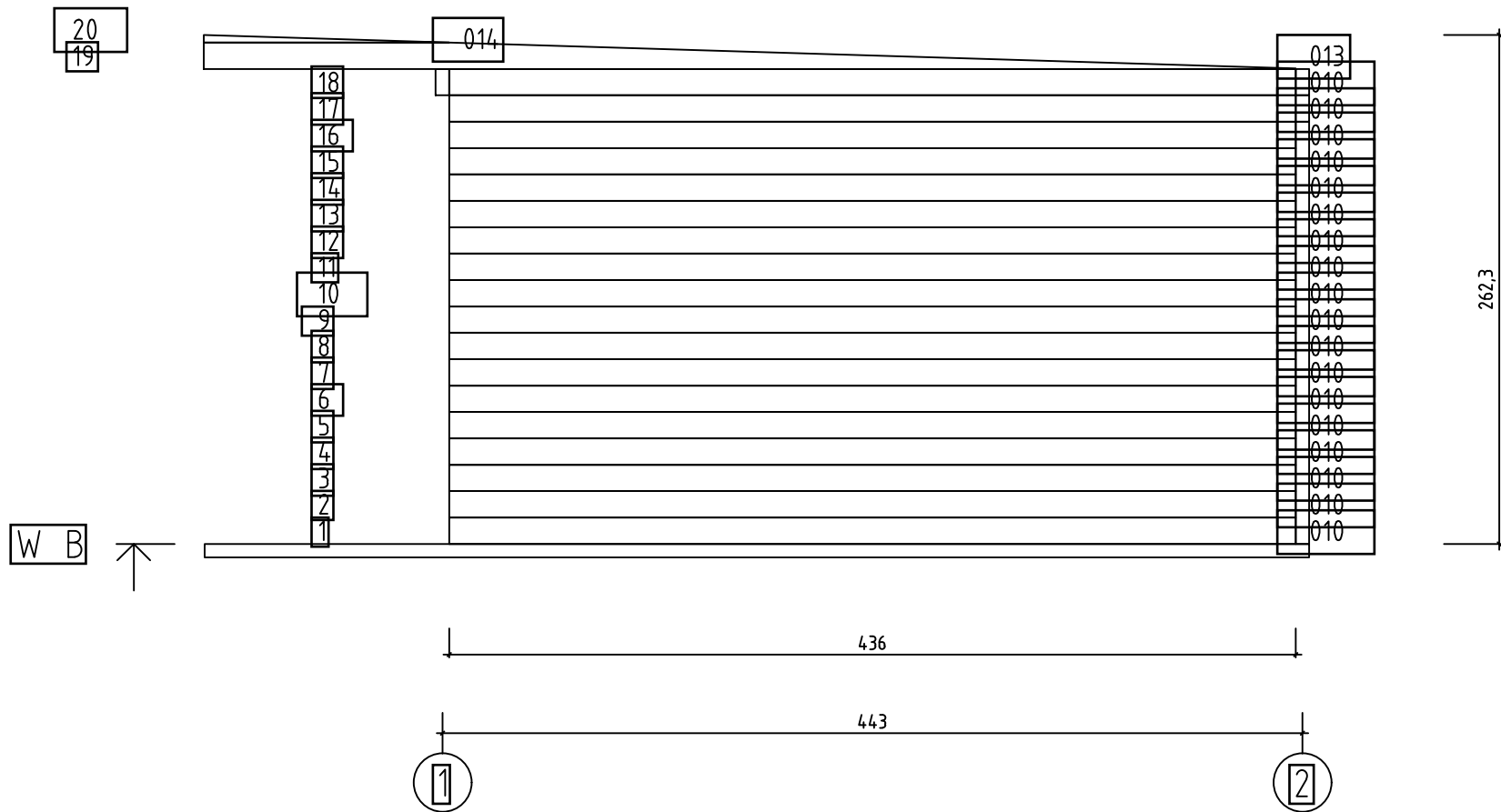
Domeo 9, Art.No.7015641





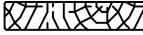

Domeo 9, Art.No.7015641



Domeo 9, Art.No.7015641



Pos	Domeo 9, Art. Nr. 7015641 Piece list - Stückliste - Liste des pièces - Elementi - Stuklijst - Tükitalabel	Q	P (mm)	L (mm)
001		30	70x136	879
002		2	70x136	4430
003		1	70x136	5900
004		2	70x136	495
005		1	70x136	565
006		1	70x136	479
007		13	70x136	513
008		1	70x136	313
009		1	70x136	130
010		37	70x136	4360
011		1	70x136	5900
012		1	70x136	1114
013		2	70x136	5625
014		2	70x39	1265
SR1	Rafter - Dachsparren - Chevron - Trave - Dak spar - Sarikas 	10	70x140	5903
IAR1	Foundation - Fundament - Fondation - Fondamenta - Fundering - Immutatud alusraam 	2	45x70	5690
IAR2	Foundation - Fundament - Fondation - Fondamenta - Fundering - Immutatud alusraam 	17	45x70	5600
	Floor boards - Fussbodenbretter - Lame de plancher - Pavimento - Vtoerhout - Põrandataud 		137x28	140 m
	Terrace boards - Terrassenbretter - Plancher de terrasse - Piattaforme terrazzo - Terrasvtoer - Terrassitaud 	10	120x28	5700
	Terrace boards - Terrassenbretter - Plancher de terrasse - Piattaforme terrazzo - Terrasvtoer - Terrassitaud 	36	120x28	1200
	Roof boards - Dachbretter - Voliges - Perlina per tetto - Dakhout - Katuselaud 	66	90x18	5900
	Floor fillet - Fussbodenteiste - Corniere de finition du plancher - Finitura per pavimento (battisco pa) - Vtoerafwerktijst - Põrandatiist 		15x40	18
DPL-1	Roofing felt fillet - Dachpappenleiste - Baquette de fixation du feutre bitumeux - Asse per fissaggio guaina bituminosa - Afdektijst asfaltpapier - Katusepapiitiist 		18x58	

Pos	<div style="text-align: center;">Domeo 9, Art. Nr. 7015641</div> <div style="text-align: center;">Piece list - Stückliste - Liste des pièces - Elementi - Stuklijst - Tükitalabel</div>	Q	<div style="text-align: center;">P (mm)</div>	<div style="text-align: center;">L (mm)</div>
P-1	Post - Pfosten - Poteau - Piede registrabile - Stijl - Post 		90x90	
TBE6-1	Fixing fillet - Fixierungsleiste - Profil de fixation - Massello di fissaggio - Bevestiging tijstwerk - Tendertiist 		28x34	
GL-1	Fascia board - Traufbrett - Bandeau de toit - Finitura lati tetto - Gevellijst - Räästataud 		18x120	
	Montage set for garden house - Montage-set für gartenhaus - Kit de montage de maison de jardin - Set di montaggio per casetta da giardino - Montage set voor tuinhuis - Alamaaja montaaživahendid			
	<div style="text-align: center;"> <div data-bbox="256 517 668 555">Door - Tür - Porte - Porte - Deur - Uks</div> <div data-bbox="1153 517 1262 555">3400x1980</div>  </div>	2		