

Saunaofen Bi-O-Mat U

Hinterbankofen mit Verdampfer

Empfohlen für die Hotel- und gewerbliche Sauna

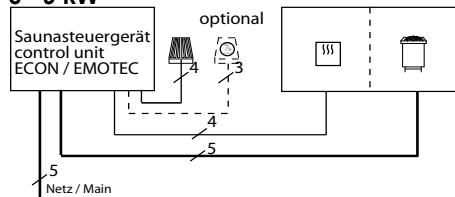
- Außenmantel: Edelstahl blank-poliert
- Innenmantel: Edelstahl blank-poliert
- Füllmenge des Verdampfers: ca 5 l
- Steinfüllung: 15 kg inkl.

Steinkorb mit Aufgusswanne über die ganze Ofenbreite.
 Aufgussstrichter mit 1 m Silikon-Verlängerungsschlauch.
 Je 6 m Silikon-Anschlusskabel für Verdampfer und Ofen vor-
 montiert.

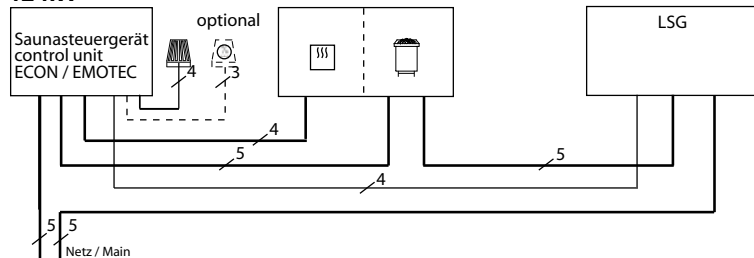
Edelstahl Kräuterschale zur Aufnahme von Kräutern, ätherischen Ölen und Essenzen.

Anschluss-Schema

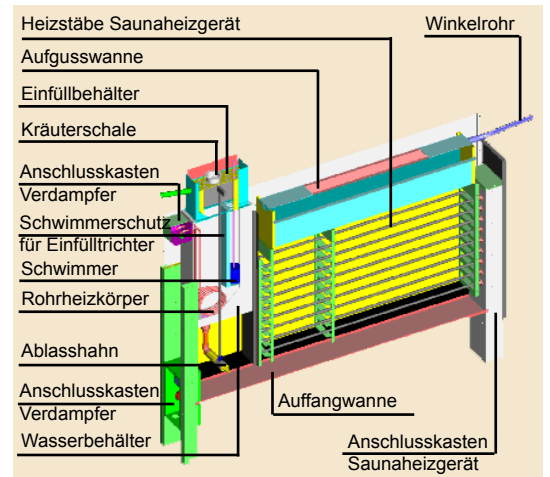
6 - 9 kW



12 kW



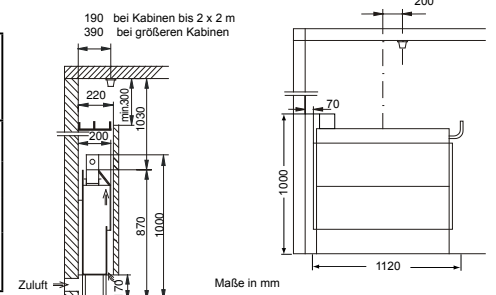
CE IP x4 MADE IN GERMANY



| Ofenleistung nach DIN | Verdampfer -Leistung -Volumen | elektr. Anschluss | Absicherung Steuergerät in A | Absicherung LSG in A | Verbindung Netz - Steuergerät | Verbindung Netz - LSG | Verbindung Steuergerät Ofen | Verbindung LSG - Ofen | Verbindung Steuergerät - LSG |
|-----------------------|-------------------------------|-------------------|------------------------------|----------------------|-------------------------------|-----------------------|-----------------------------|-----------------------|------------------------------|
| 6,0 kW | | | | | | | | | |
| 8,0 kW | 1,5 kW | 3N AC 50 Hz 400 V | 3 x 16 | | 5 x 2,5² | | 5 x 1,5² & 4 x 1,5² | | |
| 9,0 kW | 5 l | | | | | | | 5 x 1,5² | |
| 12,0 kW | | | | 3 x 16 | | 5 x 2,5² | | | 4 x 1,5² |

Alle Angaben zu Leitungsquerschnitten sind Mindestquerschnitte in mm² Kupferleitung.

| Art.-Nr. | Aussenmantel | Ofenleistung nach DIN | Verdampfer -Leistung -Volumen | Einbaumaße in cm | für Kabinenvolumen | Mindestmaß der Be- und Entlüftung | Gewicht ohne Steine und Verpackung | Steinfüllung | Leistungsschaltgerät (LSG) erforderlich | zu verwenden mit den Steuergeräten |
|----------|--------------|-----------------------|-------------------------------|------------------|--------------------|-----------------------------------|------------------------------------|--------------|---|--|
| 94.1124 | Edelstahl | 6,0 kW | 1,5 kW 5 l | 100 / 112 / 20 | 6 - 8 m³ | 35 x 4 cm | 31,5 kg | 15 kg | nein | ECON 45H2 EMOTEC HCS 9003 EMOTEC HCS 9003 DB/DL/DF EmoTouch II PB/AF/GF |
| 94.1125 | | 8,0 kW | | | 7 - 10 m³ | 35 x 5 cm | 32,5 kg | | | |
| 94.1126 | | 9,0 kW | | | 9 - 14 m³ | 35 x 6 cm | 33,0 kg | | | |
| 94.1127 | | 12,0 kW | | | 14 - 18 m³ | 35 x 7 cm | | | | |



Technische Änderungen vorbehalten