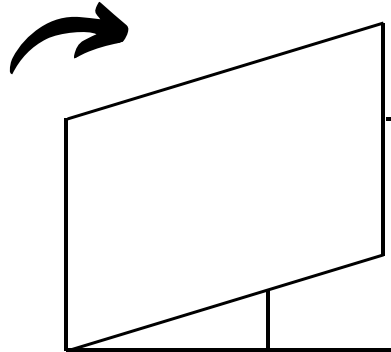


1.




Ausgebreiteten Hüttenschlafsack mit der Öffnung nach oben in der Mitte falten

2.



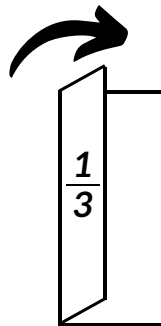
Hüttenschlafsack wieder in der Mitte falten

3.



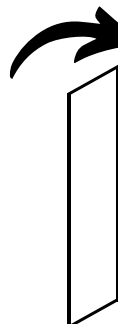
Bereich nach Augenmaß in drei Teile teilen und ein drittel des Bereichs falten

4.

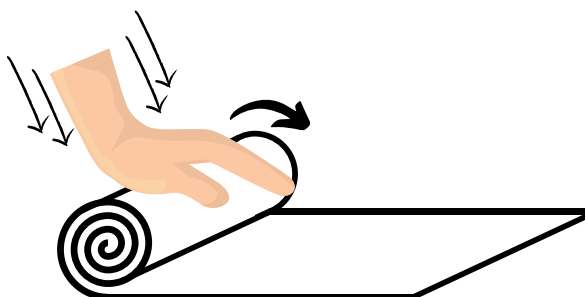


Nun wieder in der Mitte falten

5.



6.



Streifen nun längs nehmen und sehr eng einrollen



Tipp: Stoffstreifen darf beim Rollen nicht breiter werden, da die Rolle sonst auch immer Breiter wird. Deshalb Stoff während dem Rollen immer wieder zurecht ziehen und glatt streichen.