

# DARTSCHEIBE

## PRODUKTDATENBLATT

### LIEFERUMFANG

- 1x Sisal-Dartscheibe mit Dreiecksdraht und Nummerierung
- 1x Montageplatte
- 2x 15mm Schrauben
- 1x 3/4-Gewinde-Schraube
- 3x 5/8 Gewinde-Nagel
- 3x Stoßdämpfer
- 6x Steel-Dartpfeile
- 1x Produktdatenblatt / Montageanleitung

### INFORMATIONEN

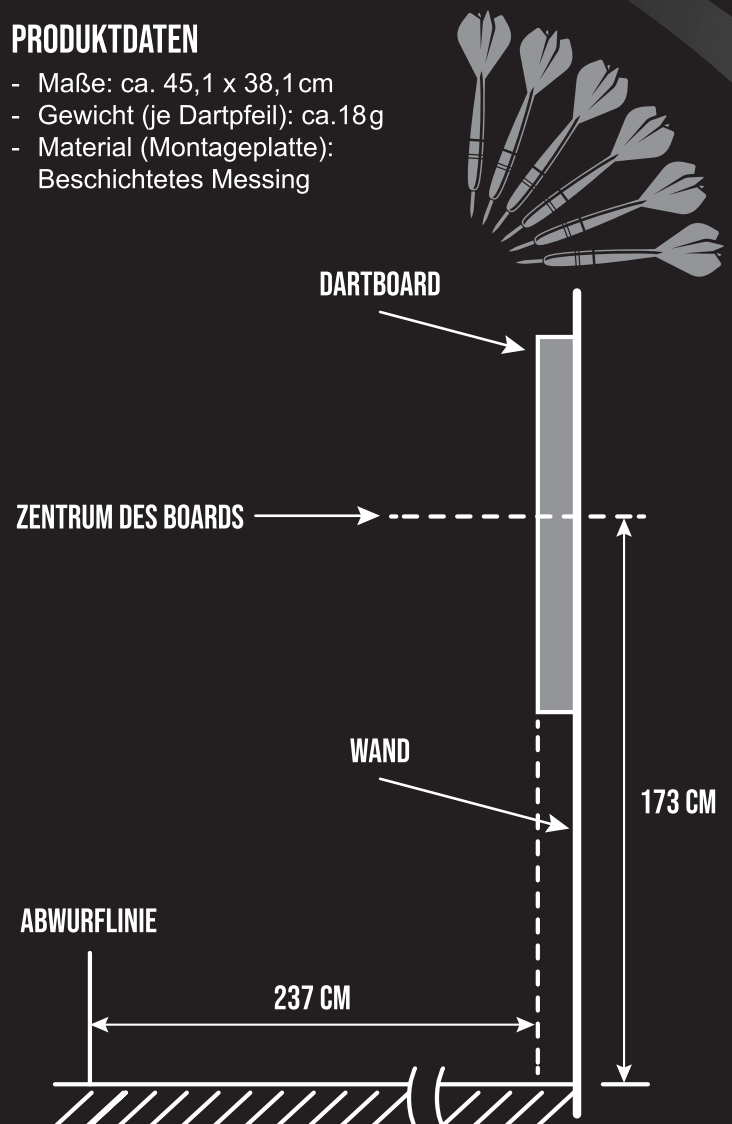
Wenn Sie die Dartscheibe so aufhängen möchten wie sie auch bei Wettkämpfen genutzt wird, beachten Sie die nachstehenden Angaben:

- Montagehöhe an der Wand: 1,73 m
- Entfernung bis zur Abwurflinie: 2,37 m
- Diagonale zwischen Bull's-Eye und Abwurflinie: 2,93 m

Das Produkt eignet sich für das Aufhängen an Wand, Türhalterungen oder an einem spezifischen Dartständer. Zur Montage können Maßband, Wasserwaage sowie ein Bleistift zum Markieren der entsprechenden Stelle verwendet werden. Je nachdem an welcher Fläche die Dartscheibe angebracht wird, benötigen Sie einen Schraubenzieher, Akkuschauber, eine Bohrmaschine und einen Hammer.

### PRODUKTDATEN

- Maße: ca. 45,1 x 38,1 cm
- Gewicht (je Dartpfeil): ca. 18 g
- Material (Montageplatte): Beschichtetes Messing



# DARTSCHEIBE

## MONTAGEANLEITUNG

ABBILDUNG 1

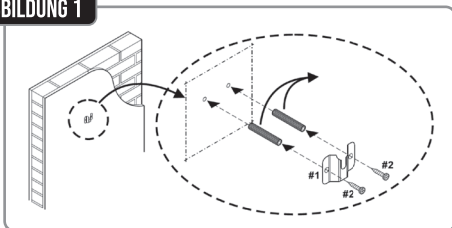


ABBILDUNG 2

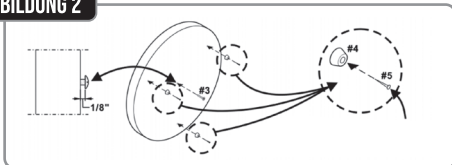
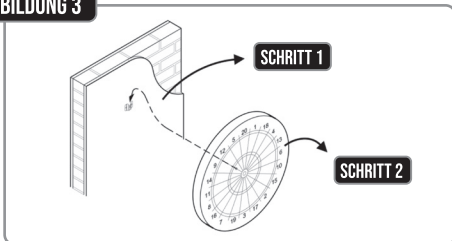


ABBILDUNG 3



- 1 Finden Sie eine passende Wand für die Montage. Achten Sie darauf, dass eventuelle Fehlwürfe keine Spuren hinterlassen können und dass der entstehende Lärm an dieser Stelle nicht stört. Sorgen Sie dafür, dass Sie hier ausreichend Bewegungsfreiheit haben.
- 2 Messen Sie die richtigen Abstände ab und zeichnen Sie diese ein.
- 3 Bohren Sie nun zwei Löcher an den äußeren beiden Markierungen. **ABBILDUNG 1**
- 4 Hängen Sie die Aufhängevorrichtung der Dartscheibe mit Hilfe von Schrauben an diese Stelle. Bringen Sie zudem die Stoßdämpfer an. **ABBILDUNG 2**
- 5 Nun können Sie die Dartscheibe aufhängen und mit dem Spielen beginnen. **ABBILDUNG 3**

Viel Spaß!

### Sicherheitshinweise

Die einwandfreie und sichere Montage, Nutzung sowie Funktion können nur gewährleistet werden, wenn Sie sich nach den Anweisungen der Anleitung richten. Bewahren Sie diese für einen späteren Zeitpunkt auf.

Das Produkt ist nicht für Verwendung durch Kleinkinder oder Personen, deren kognitive und sensitive Fähigkeiten eingeschränkt sind, geeignet.

### Lebens- / Unfallgefahr für Kinder!

Halten Sie Kinder von Verpackungs- und Montagematerial fern: Erstickungsgefahr! Kinder sollten beim Spielen mit der Dartscheibe zwingend beaufsichtigt werden. Es besteht Verletzungsgefahr durch die Dartpfeile! Werfen Sie die Pfeile ausschließlich auf die Dartscheibe, niemals auf ein anderes Ziel.

### Gewährleistung

Wir gewährleisten Ihnen eine einwandfreie und fehlerfreie Verarbeitung des Produktes. Sollten dennoch Mängelercheinungen auftreten, können Sie unsere Gewährleistung nutzen. Jedoch nur, insofern der defekte Artikel innerhalb von 30 Tagen an Amazon zurückgesendet wird. Nehmen Sie selbst keine Montage- oder Reparaturarbeiten beziehungsweise Modifikationen vor. In solchen Fällen entfällt die Gewähr.

### Haftungsausschluss

Dieses Produkt wurde ausschließlich für den Hausgebrauch entwickelt. Für die kommerzielle, gewerbliche oder industrielle Nutzung ist es nicht vorgesehen. Wir übernehmen keine Haftung für Schäden, die durch eine falsche oder unsachgemäße Verwendung des Produktes entstehen. Verwenden Sie das Produkt ausschließlich für den dafür vorhergesehenen Zweck.

### Lagerung / Pflegehinweise

Die Reinigung und Pflege des Produktes sollte ausschließlich von Erwachsenen übernommen werden. Reinigen Sie die Dartscheibe ausschließlich mit einem trockenen Staubtuch. Schützen Sie die Dartscheibe vor Chemikalien und Hitze. Lagern Sie diese trocken, kühl und witterungsgeschützt.

### Probleme? Kontaktieren Sie uns!

Lajd Concept GmbH  
DartPro  
Greifweg 154  
D-40549 Düsseldorf  
info@lajd-concept.de



01 • 20.10.20