

Licht ZAUBER



120155

DE

Lichterketten-Fernbedienung „LichtZauber“ mit 300er LED Lichterkette

Bedienungs- und Sicherheitshinweise

Abbildungen

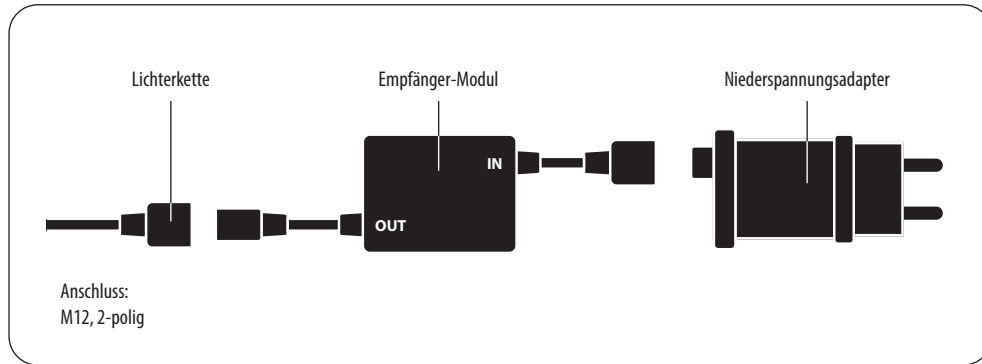


Abb. 1

Einleitung

Vielen Dank für den Kauf dieses Artikels. Wir hoffen, dass Sie lange Freude an dem Artikel haben werden und bitten Sie daher, die Bedienungsanleitung sorgfältig und bis zum Ende durchzulesen.

Lieferumfang

- 1 x Lichterketten-Fernbedienung „LichtZauber“
- 1 x Empfänger-Modul
- 1 x 300er LED Lichterkette inkl. Niederspannungsadapter
- 1 x Betriebsanleitung

Technische Daten

Fernbedienung:

- Warmweiße LED
- Benötigt 2 x AAA Batterien (nicht enthalten)
- Maße: ca. 8,5 x 3 x 33,8 cm
- Material: Kunststoff

Empfänger-Modul:

- Anschluss: M12, 2-polig
- Material: Kunststoff

Niederspannungsadapter:

- Input: 220 V-240 V~; 50/60 Hz
- Output: 31 V --- 3,6 W

Lichterkette:

- 300 warmweiße LED
- LED-Abstand: ca. 10 cm
- Zuleitung: ca. 5 m



WARNUNG!

- **Stromschlaggefahr!** Benutzen Sie diesen Artikel unter keinen Umständen, wenn dieser sichtbare Schäden aufweist. Es kann zu einem Stromschlag kommen. Nehmen Sie nie ein beschädigtes Gerät in Betrieb!

Bestimmungsgemäßer Gebrauch

- Der Artikel ist ausschließlich für den Privatgebrauch; nicht für die gewerblich Nutzung entwickelt worden.
- Nutzen Sie den Artikel nur wie in der Anleitung beschrieben. Jede andere Verwendung gilt als nicht zulässig.

- Im Zuge von nötigen Weiterentwicklungen behalten wir uns das Recht vor, Produkt, Verpackung oder Bedienungsanleitung jederzeit zu ändern sofern dies erforderlich ist.



Sicherheitshinweise

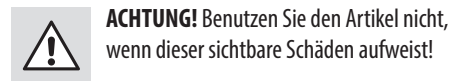
-  Bitte lesen Sie vor dem ersten Gebrauch des Artikels die Bedienungsanleitung sorgfältig durch.
- Bewahren Sie die Bedienungsanleitung gut auf.
- Bei der Weitergabe des Artikels ist darauf zu achten, dass die Bedienungsanleitung mit ausgehändigt wird.
- Kinder dürfen den Artikel nur unter Aufsicht eines Erwachsenen verwenden.
- Dieser Artikel darf nicht elektrisch mit einem anderen Artikel verbunden werden.
- Betreiben Sie den Artikel nicht im Wasser!
- Nicht in der Nähe von Gas, elektrischen Apparaten oder Feuer verwenden.
- Bitte reparieren Sie den Artikel nicht selbst, da Sie dadurch die Garantie verlieren.
- Bevor Sie den Artikel verwenden, untersuchen Sie ihn bitte auf Beschädigungen.
- Den Artikel nicht in der Verpackung verwenden.
- Die LED ist nicht austauschbar.

Generelle Warnhinweise zu Batterien

- Alkaline Batterien können nicht wieder aufgeladen werden.
- Wiederaufladbare Batterien dürfen nur unter Aufsicht von Erwachsenen aufgeladen werden. Kindern ist das Wechseln von Batterien ohne Aufsicht nicht gestattet.
- Batterien müssen mit der richtigen Polarität (+/-) eingelegt werden.
- Batterien nicht ins Feuer werfen und keiner großen Hitze aussetzen.
- Batterien dürfen nicht verschluckt werden!
- Sollten Batterien einmal ausgelaufen sein, entnehmen Sie diese bitte mit Hilfe eines Tuchs aus dem Batteriefach und entsorgen Sie diese bestimmungsgemäß.

- Vermeiden Sie Haut- und Augenkontakt mit der Batteriesäure. Sollten Sie doch einmal Augenkontakt mit der Batteriesäure haben, spülen Sie die Augen mit viel Wasser aus und kontaktieren Sie umgehend einen Arzt. Sollte die Haut mit der Batteriesäure in Kontakt kommen, waschen Sie die Stelle mit viel Wasser und Seife ab.

Erste Schritte und Inbetriebnahme des Artikels (Abb. 1)



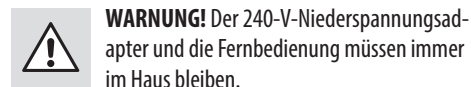
ACHTUNG! Benutzen Sie den Artikel nicht, wenn dieser sichtbare Schäden aufweist!

1. Stecken Sie den Niederspannungsadapter in das mit **IN** gekennzeichnete Ende (Anschluss M12, 2-polig).
2. Schließen Sie die Lichterkette an das mit **OUT** markierte Ende an (Anschluss M12, 2-polig). Stecken Sie den Adapter in die Steckdose.

HINWEIS: Nach dem Einstecken in die Steckdose kann es bis zu einer Minute dauern, bis sich die Lichterkette mit Ihrem Controller synchronisiert hat. Nach der Kopplung blinken Ihre Lichterketten 3 Mal, was bedeutet, dass Sie Ihre Lichter mit dem Zauberstab steuern können.

3. Zum Ein- und Ausschalten der angeschlossenen Lichterkette schwingen Sie die Zauberstab-Fernbedienung. Es ertönt ein Klang und der Zauberstab leuchtet auf. Bitte beachten Sie die maximale Reichweite von ca. 15 m. Zum Wechseln der Leuchtmodi drücken Sie wiederholt den, am Niederspannungsadapter befindlichen, Knopf.

HINWEIS: Sie müssen diesen Kopplungsvorgang jedes Mal wiederholen, wenn Sie die Hauptstromversorgung des Niederspannungsadapters ausschalten.



WARNUNG! Der 240-V-Niederspannungsadapter und die Fernbedienung müssen immer im Haus bleiben.

Häufig gestellte Fragen (FAQ)

F: Warum funktioniert das Steuergerät des Zauberstabs nicht mehr oder hat die Tonfunktion verloren?

A: Wenn die Batterie schwach ist, kann es sein, dass sie nicht genug Energie hat, um das EIN/AUS-Signal an den Empfänger zu senden oder den Soundeffekt abzuspielen. Wir empfehlen, die Batterie durch einen neuen Satz Batterien zu ersetzen.

F: Ich habe brandneue Batterien, aber die Weihnachtsbeleuchtung lässt sich nicht ein- und ausschalten?

A: Das Steuergerät des Zauberstabs ist nicht mit dem drahtlosen Empfänger gepaart oder die Verbindung wurde unterbrochen. Bitte schalten Sie die Hauptstromversorgung des Niederspannungsadapters aus, nehmen Sie die Batterien aus dem Zauberstab heraus, warten Sie 5 Minuten, legen Sie die Batterien wieder ein, schalten Sie den Zauberstab ein und befolgen Sie Schritt 1-3 erneut.

Lagerung

Sollten Sie längere Zeit nicht Gebrauch von diesem Artikel machen, so lagern Sie diesen bitte nur in der mitgelieferten Verpackung. Stellen Sie sicher, dass der Artikel trocken und bei Zimmertemperatur gelagert wird.

Reinigen und Pflege



WARNUNG! Ziehen Sie den Netzstecker vor der Reinigung.





WARNUNG! Verwenden Sie zur Reinigung keinesfalls Lösungs- und Scheuermittel, harte Bürsten, metallische oder scharfe Gegenstände. Lösungsmittel sind gesundheitsschädlich und greifen die Plastikteile an, scheuernde Reiniger und Hilfsmittel zerkratzen die Oberfläche.

1. Nehmen Sie einen Staubwedel oder ein Mikrofasertuch um den Artikel zu reinigen.
2. Wird der Artikel für längere Zeit nicht verwendet, bewahren Sie ihn gereinigt und vor Sonnenlicht geschützt an einem trockenen, kühlen Ort in der Originalverpackung auf.

Symbolerklärungen

Symbol	Bezeichnung	Erklärung
	CE-Kennzeichnung	Dieser Artikel entspricht den geltenden Anforderungen, die in den Harmonisierungsrechtsvorschriften der Gemeinschaft über ihre Anbringung festgelegt sind, gemäß EU-Verordnung 765/2008.
	Entsorgungssymbol für Batterien und Akkus	Batterien und Akkus dürfen nicht in den Hausmüll! Jeder Verbraucher ist gesetzlich verpflichtet, alle Batterien und Akkus, egal ob sie Schadstoffe* enthalten oder nicht, bei einer Sammelstelle seiner Gemeinde/ seines Stadtteils oder im Handel abzugeben, damit sie einer umweltschonenden Entsorgung zugeführt werden können. Batterien und Akkus bitte nur in entladem Zustand abgeben! * gekennzeichnet mit: Cd=Cadmium, Hg=Quecksilber, Pb=Blei
	Entsorgungssymbol für Elektrogeräte	Altgeräte dürfen nicht in den Hausmüll! Sollte das Gerät einmal nicht mehr benutzt werden können, so ist jeder Verbraucher gesetzlich verpflichtet, Altgeräte getrennt vom Hausmüll z.B. bei einer Sammelstelle seiner Gemeinde/seines Stadtteils abzugeben. Damit wird gewährleistet, dass die Altgeräte fachgerecht verwertet und negative Auswirkungen auf die Umwelt vermieden werden. Deshalb sind Elektrogeräte mit dem abgebildeten Symbol gekennzeichnet. Verbraucher haben die Möglichkeit zur unentgeltlichen Abgabe eines Altgeräts bei einem rücknahmepflichtigen Vertreter, wenn sie ein gleichwertiges Neugerät mit einer im Wesentlichen gleichen Funktion erwerben. Diese Möglichkeit besteht auch bei Lieferungen an einen privaten Haushalt. Der Vertreter hat den Verbraucher bei Abschluss des Kaufvertrags bezüglich einer entsprechenden Rückgabeabsicht zu befragen. Abgesehen davon können Verbraucher bis zu drei Altgeräte einer Gerätart bei einer Sammelstelle eines Vertreibers unentgeltlich abgeben, ohne dass dies an den Erwerb eines Neugeräts verknüpft ist. Allerdings dürfen die Kantenlänge der jeweiligen Geräte 25 cm nicht überschreiten. Batterien und Akkumulatoren die nicht fest vom Elektro- oder Elektronik Gerät umschlossen sind und störungsfrei entnommen werden können, sind vor der Abgabe des Geräts an einer Erfassungsstelle von diesem zu trennen und einer vorgesehenen Entsorgung zuzuführen. Das Gleiche gilt für Lampen, die zerstörungsfrei aus dem Gerät entnommen werden können. Elektro- und Elektronikgerätebesitzer aus privaten Haushalten können diese bei den Sammelstellen der öffentlichen Entsorgungsträger oder bei den von den Herstellern bzw. Vertreibern im Sinne des ElektroG eingerichteten Sammelstellen abgeben. Die Abgabe von Altgeräten ist unentgeltlich. Verbraucher sind dazu angehalten, Maßnahmen zur Abfallvermeidung zu ergreifen. In Bezug auf Elektro- und Elektronikgeräte sind das eine Verlängerung ihrer Lebensdauer durch Reparatur defekter Geräte und die Veräußerung funktionstüchtiger gebrauchte Geräte anstelle ihrer Zuführung zur Entsorgung. Generell haben Vertreter die Pflicht, die unentgeltliche Rückgabe von Altgeräten durch geeignete Rücknahmemöglichkeiten in zumutbarer Entfernung zu gewährleisten.
	Angabe der Schutzart	Schutz gegen feste Fremdkörper größer als 1,0 mm z. B. Drähte oder Streifen dicker als 1,0 mm. Feste Fremdkörper über 1,0 mm Durchmesser. Geschützt gegen Spritzwasser. Aus beliebiger Richtung gegen das Gehäuse gespritztes Wasser darf keine schädliche Wirkung haben.
	Schutzklasse 3	Die enthaltenen Leuchten beruhen auf dem Schutz gegen elektrischen Schlag auf Anwendung der Schutzkleinspannung (SELV). Es werden keine Spannungen höher als SELV erzeugt.
	Schutzklasse 2	Gerät, bei dem der Schutz gegen elektrischen Schlag nicht nur auf der Basisisolierung beruht, sondern bei dem eine zusätzliche Schutzmaßnahme wie doppelte oder verstärkte Isolierung vorhanden ist; es ist keine Vorrichtung zum Anschluss eines Schutzleiters vorgesehen, und es wird nicht auf die Beschaffenheit der Installation vertraut.
	BellandDual	Die gesetzlichen Abgaben für Altstoffverwertung wurden durch den Hersteller bereits vorab entrichtet. Die Verpackung soll durch den Endverbraucher über die dadurch finanzierte Mülltrennung (Duales System) entsorgt werden.
	Recycling-Kennzeichnung	Der Recycling-Code dient der Kennzeichnung des Materials zur Rückführung in den Wiederverwertungskreislauf (Recycling). 21-PAP: sonstige Pappe, Verpackungen
	Bedienungsanleitung	Bitte beachten Sie vor Inbetriebnahme des Artikels die Hinweise in der Bedienungsanleitung.

Symbol	Bezeichnung	Erklärung
	Allgemeines Warnzeichen	Warnzeichen zur Warnung vor einer Gefahr bzw. zur Gefahrenerkennung im Rahmen der Unfallverhütungsvorschrift.
	Warnung vor elektrischer Spannung	Warnung vor gefährlicher, elektrischer Spannung.



Weitere Infos zum Symbol

Dieses Symbol bedeutet, dass Batterien und Akkumulatoren nicht mit dem normalen Hausmüll entsorgt werden dürfen. Sie sind gesetzlich dazu verpflichtet, diese am Ende der Lebensdauer unentgeltlich zu einer öffentlich-rechtlichen Sammelstelle oder bei den von Vertreibern eingerichteten Sammelstellen zum Recycling abzugeben. Batterien und Akkus, welche nicht vom Gerät fest umschlossen sind und zerstörungsfrei entnommen werden können, müssen getrennt und im entladenen Zustand der vorgesehenen Entsorgung zugeführt werden. Die Wiederverwertung und das Recycling von Altgeräten und Batterien ist ein wichtiger Beitrag zum Schutz unserer Umwelt. Bei einer unsachgemäßen Entsorgung können giftige Inhaltsstoffe in die Umwelt gelangen, die gesundheitsschädigende Wirkungen auf Menschen, Tiere und Pflanzen haben. Nachfolgend sind einige bewährte Methoden und Empfehlungen, um die Lebensdauer Ihrer Batterien und Akkus zu verlängern und ihre Wiederverwendung zu ermöglichen:

- Laden Sie Ihre Akkus richtig und vollständig, um ihre Lebensdauer zu maximieren. Entladen Sie sie gegebenenfalls vollständig mit einem geeigneten Ladegerät, bevor Sie sie wieder aufladen.
- Ziehen Sie die Möglichkeit in Betracht, wiederaufladbare Akkus zu verwenden. Diese können mehrmals wiederverwendet und aufgeladen werden, was die Menge an Batterieabfall reduziert.
- Benutzen Sie immer die richtige Art von Batterien für Ihre Geräte. Ein fehlerhafter Gebrauch kann die Lebensdauer der Batterien verkürzen und möglicherweise schädliche Auswirkungen haben.

Beachten Sie stets die Sicherheitsanweisungen beim Umgang mit Altbatterien. Bei lithiumhaltigen Altbatterien (Li = Lithium) besteht hohe Brandgefahr. Daher muss auf die ordnungsgemäße Entsorgung von lithiumhaltigen Altbatterien und -Akkus besonderes Augenmerk gelegt

werden. Bei falscher Entsorgung kann es außerdem zu inneren und äußeren Kurzschlüssen durch thermische Einwirkungen (Hitze) oder mechanische Beschädigungen kommen. Ein Kurzschluss kann zu einem Brand oder einer Explosion führen und schwerwiegende Folgen für Mensch und Umwelt haben. Um einen Kurzschluss zu vermeiden, kleben Sie die Pole bzw. die Kontakte der Batterie vor der Entsorgung ab.

Instandhaltung und Service

Die Instandhaltung des Artikels kann nur unter Einhaltung der korrekten Inbetriebnahme und den damit verbundenen Sicherheitshinweisen erfolgen. Bei Fragen rund um diesen Artikel, wenden Sie sich bitte an die aufgeführte Adresse.

Gewährleistung

- Für diesen Artikel gilt die gesetzliche Sachmangelgewährleistung.
- Für diesen Artikel gilt die allgemeine Gewährleistung von 2 Jahren ab Kauf des Artikels.
- Die Gewährleistung erlischt bei unsachgemäßer Behandlung / Handhabung des Artikels.
- Bewahren Sie den Kassenbeleg zusammen mit der Bedienungsanleitung gut auf, falls Sie von der Gewährleistung Gebrauch machen müssen.

EG Konformitätserklärung

Der Artikel entspricht allen zur Erlangung des CE-Zeichens erforderlichen Normen. Bei Bedarf fordern Sie die EG Konformitätserklärung zu diesem Artikel bitte beim Hersteller an. E-Mail: info@innocom-gmbh.de

INNOCOM GmbH
Ehnenweg 9
26125 Oldenburg
GERMANY

E-Mail: info@innocom-gmbh.de
Fax: + 49 441-93369-29
Service-Hotline: 0800 9336900
(kostenlos aus dem deutschen Festnetz,
Mobilfunk ggf. abweichend)

Made in PRC

Version 1.0 | 2024-05-24

