

DREAM FILTERS

MONTAGEANLEITUNG



DreamFilters® TELESKOPSCHUBLADE


1. INSTALLATION

1.1 LIEFERUMFANG:

A. TELESKOPSCHUBLADE - 1 STÜCK



B. SCHABLONE - 1 STÜCK



C. EINSCHRAUBMUFFE - 7 STÜCK



D. FORSTNERBOHRER 12 MM



E. LINSENKPF. SCHR. M6X16MM - 7 STÜCK



F. HOLZBOHRER 10MM



1.2 WAS WIRD BENÖTIGT?

1. SCHRAUBENDREHER



2. AKKU-BOHRSCHRAUBER



3. IMBUSSCHLÜSSEL 6MM

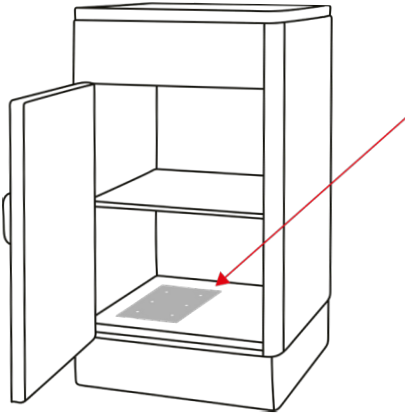


4. INSTALLATIONSZEIT




2.

2.1 PLANEN SIE DEN INSTALLATIONSORT FÜR DIE TELESKOPSCHUBLADE.



2.2 VERWENDEN SIE DIE BEIGEFÜGTE SCHABLONE (B), UM DIE BOHRPUNKTE ZU MARKIEREN.



2.3

NACHDEM SIE DIE POSITIONEN DER LÖCHER MARKIERT HABEN, SETZEN SIE DEN BOHRVORGANG MIT EINEM IM SET ENTHALTENEN 12 MM FORSTNERBOHRER (D) FORT.

ACHTUNG: VERWENDEN SIE DEN FORSTNERBOHRER, UM DAS LOCH NUR LEICHT AUF EINE TIEFE VON 2-3 MM VORZUBOHREN! AUF GAR KEINEN FALL SOLLTEN SIE MIT EINEM 17 MM FORSTNERBOHRER DAS GESAMTE LOCH VORBOHREN, DA DIES ZU EINEM LOCH FÜHREN WÜRDEN, DAS FÜR DIE EINSCHRAUBMUFFEN ZU GROSS IST.

HINWEIS: DEN FORSTNERBOHRER VERWENDEN SIE NUR, DAMIT DIE EINSCHRAUBMUFFE BÜNDIG MIT DER OBERFLÄCHE DES REGALBODENS ABSCHLIESST UND NICHT DARÜBER HINAUSRAGT.

2.4 NACHDEM SIE DEN BODEN DES SCHRANKES MINIMAL AUF 2-3 MM VORGEBOHRT HABEN, WECHSELN SIE ZU EINEM KLEINEREN 10 MM BOHRER (F) UND BOHREN SIE WEITER AUF EINE TIEFE VON MINDESTENS 17 MM. WENN MÖGLICH, BOHREN SIE DAS LOCH DURCH DIE TISCHPLATTE HINDURCH.

2.5 VERWENDEN SIE EINEN 6 MM INBUSSCHLÜSSEL (3), UM DIE EINSCHRAUBMUFFEN (C) **RECHTWINKLIG** IN DIE GEBOHRTEN LÖCHER EINZUDREHEN. DREHEN SIE DIE EINSCHRAUBMUFFEN LANGSAM EIN, BIS SIE VOLLSTÄNDIG EINGESETZT SIND.

2.6 ÖFFNEN SIE DIE TELESKOPSCHUBLADE, RICHTEN SIE DIE LÖCHER AUS UND BEFESTIGEN SIE SIE MIT DEN MITGELIEFERTEN SCHRAUBEN M6X16MM(E).

HINWEIS: UM DIE SCHUBLADE ZU ÖFFNEN, DRÜCKEN SIE AUF DIE VORDERSEITE DES AUSZUGS. UM DIE SCHUBLADE ZU SCHLIESSEN, SCHIEBEN SIE SIE BIS ZUM EINRASTEN.

2.7 DIE INSTALLATION GILT ALS ABGESCHLOSSEN.



DreamFilters



BITTE SCANNEN SIE DEN QR-CODE,
UM ZUR WEBSITE WEITERGELEITET
ZU WERDEN.

PIETKA FACTORY GBR
SCHÖNEFELDER DORFSTRAÙE 1B
14547 BEELITZ OT SCHÖNEFELD
DEUTSCHLAND
WHATSAPP/TEL: +49 176 471 38 428
E-MAIL: INFO@DREAMFILTERS.DE
WEB: WWW.DREAMFILTERS.DE
WEEE-REG.-Nr. DE 65481221