







MICRONEEDLE FACE ROLLER | 9 IN 1


 Skin Scan & Personal Routine Guide


 SmartSonic Pulsation Technology


 Red Light Active Regeneration Technology


 DeepDerma Skin Renewal & Firming Technology

 Cell Stimulation System

 Impurities Prevention Technology

 Fine Lines Refinement Technology

 Energizing Cooling Technology

 Detox Rose Quartz Spa Session


Inhalt:
Rose Quartz
MicroNeedle
Cooling



Create your personal Skincare Routine
and Download our GESKE App



GESKE Beauty Tech GmbH
Leipziger Platz 18
10117 Berlin Germany
info@geske.com, www.geske.com



ERSTE SCHRITTE

TIPP 1


Benutze den speziell dafür vorgesehenen Zusatz, um die MicroNeedle-Rolle an Deinem Gerät zu befestigen. Achte darauf, dass Du die Nadeln nicht direkt berührst. Der Aufsatz enthält 540 0,3 mm-Nadeln.


TIPP 2


Lege die Kühlrolle einige Stunden in den Kühlschrank, bevor Du sie verwendest. Befestige sie dann an Deinem Gerät, um die Spa Session zu beginnen.

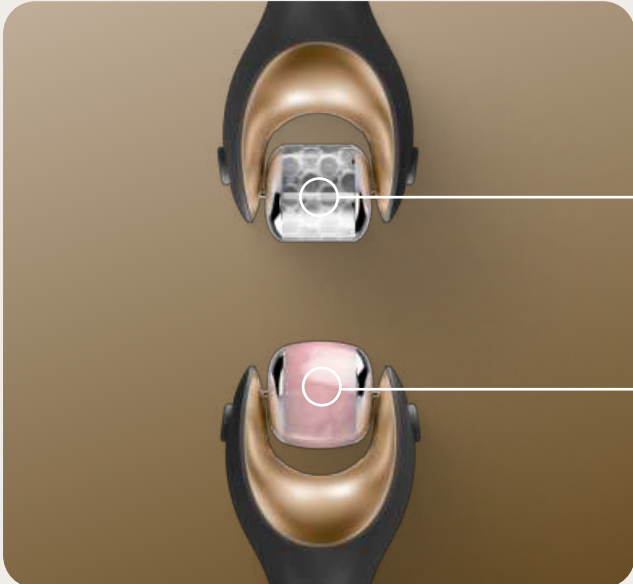
TIPP 3

Sprühe die Rolle nach der Sitzung mit einem Desinfektionsspray ein und drehe sie, um sicherzugehen, dass alle Bereiche damit benetzt sind. Lasse das Gerät an der Luft trocknen. Setze zum Schluss die Abdeckung auf das Gerät.


 **MicroNeedle-Aufsatz**
DeepDerma Hauterneuerung

 **Sonic Pulsations**
Beruhigend & entspannend

 **Ein/Aus**
1-2 Sekunden gedrückt halten



 **Cooling-Aufsatz**
Erfrischen und beleben

 **Rose Quartz Attachment**
Glow & Detox

DIE ERSTEN SCHRITTE

Stimuliere Deine Haut mit unserem SmartAppGuided™ MicroNeedle Face & Body Roller | 9 in 1. Dieses innovative Beauty Device wird mit einem MicroNeedle-, einem Cooling- und einem Rosenquarz-Aufsatz geliefert.



VITALISIERENDES MICRONEEDLING FACIAL

VORBEREITUNG

Starte die Session mit einem gereinigten, ungeschminkten Gesicht. Setze den MicroNeedle-Aufsatz auf Dein Gerät.

EINSCHALTEN

Aktiviere die SmartSonic Pulsation Technologie, indem Du den Powerknopf 2 Sekunden lang gedrückt hältst.

ROLLEN

Unterteile das Gesicht in vier Abschnitte und rolle 15 Sekunden lang über jeden Bereich. Arbeite sowohl in vertikalen und horizontalen als auch in diagonalen Bewegungen. Als Nächstes rolle mit dem Gerät jeweils 60 Sekunden lang über Hals und Dekolleté.

BEENDEN

Schalte das Gerät aus, indem Du den Powerknopf 2 Sekunden lang gedrückt hältst, und trage ein GESKE-Serum auf Dein Gesicht und Hals auf. Desinfiziere die Rolle und reinige Dein Gerät nach jedem Gebrauch mit einem GESKE-Gerätereiniger.



DETOX ROSE QUARTZ SPA SESSION

VORBEREITUNG

Beginne mit einem sauberen, Make-up-freien Gesicht. Setze die Quarzrolle auf das Device.

EINSCHALTEN

Aktiviere die SmartSonic Pulsation Technologie, indem Du den Powerknopf 2 Sekunden lang gedrückt hältst.

ROLLEN

Rolle in vertikalen Bewegungen über Dein Kinn und die Kieferpartie. Bewege das Geräts ohne Druck für 15 bis 30 Sekunden sanft über die Bereiche um und zwischen den Augen. Lege das Gerät schließlich auf die Stirn und rolle es in vertikalen Bewegungen bis zum Haaransatz.

BEENDEN

Schalte das Gerät aus, indem Du den Powerknopf 2 Sekunden lang gedrückt hältst. Reinige das Gerät nach jedem Gebrauch mit einem GESKE-Gerätereiniger.

Create your personal Skincare Routine

and Download our GESKE App



WICHTIGE SICHERHEITSINFORMATIONEN. VOR GEBRAUCH LESEN.

Lies vor dem ersten Gebrauch die Sicherheitsinformationen. Bewahre beide Gebrauchsanweisungen auf.

Dein Produkt auf einen Blick

Dein Produkt ist ein multifunktionaler MicroNeedle-Roller. Dieser kann bis zu 2 Mal pro Woche, maximal 3 Mal pro Woche, verwendet werden. Bitte verwende den Roller nicht häufiger. Diese Einschränkung gilt nur für die intensivste Funktion des Geräts: Microneedling. Für maximale Sicherheit und optimale Ergebnisse folge bitte immer Deiner persönlichen Hautpflege-Routine, die Du mit der GESKE App erstellt hast.

Verwendungshinweise

Bevor Du das Gerät zum ersten Mal benutzt, solltest Du diese Sicherheitsbroschüre und die Schnellstartanleitung vollständig lesen. Beide Handbücher sollten aufbewahrt werden, da sie wichtige Informationen zum sicheren Gebrauch sowie zu technischen und rechtlichen Informationen enthalten. Das Gerät ist ein Hautpflegeprodukt für Erwachsene, kein Medizinprodukt und kein Produkt mit medizinischen oder sonstigen heilenden Eigenschaften. Zur bestimmungsgemäßen Verwendung gehört auch die Beachtung der Kurzanleitung, der hier aufgeführten Warnhinweise und der personalisierten Anwendungsempfehlungen der GESKE App. Das Gerät ist wiederaufladbar und ermöglicht einen bequemen und kabellosen Betrieb. Es muss vor dem ersten Gebrauch vollständig aufgeladen werden. Alles, was Du dazu benötigst, ist das mitgelieferte USB-Ladekabel. Das erste Aufladen kann bis zu acht Stunden dauern. Das Kabel muss mit den beiden magnetischen Kontakten an den dafür vorgesehenen Metallkontaktstellen des Geräts andocken. Wenn sich das Ladekabel nicht von selbst verbindet, schließe es an das Stromnetz an und warte. Dadurch wird die magnetische Wirkung reaktiviert und die Kontakte verbinden sich automatisch. Achte darauf, dass die Magnetkontakte nur an den Kontaktstellen des Geräts anliegen und nicht an anderen metallischen Oberflächen.

Technische Daten

Materialien: Silikon, ABS, PC, Edelstahl | **Lagertemperatur:** -5 - +60 °C | **Batterie:** Li-Ion 3,7V | **Batteriekapazität:** 140 mAh | **Maximaler Ladestrom:** 140 mA | **Ladespannung:** 5V | **Ladezeit:** ca. 2,5 Stunden | **Betriebszeit:** variiert je nach aktivierten Technologien & Intensitäten | **Schnittstelle:** USB | **Programme:** Vibrationsstufen: 1 Geschwindigkeitsstufe, LED-Lichttechnologie: 1 Farbe

Das Produkt ist nicht für die Verwendung unter den folgenden Bedingungen geeignet:

Wenn Du an Hautkrebs oder Hautkrebsvorstufen (aktinische Keratosen) leidest und wenn Du an hämorrhagischen Erkrankungen (angeborene Blutgerinnungsstörungen) leidest und/oder Medikamente einnimmst, die die Blutgerinnung beeinflussen, nach einer Laserbehandlung oder einem chemischen Peeling und nach einem chirurgischen Eingriff im Gesicht - sowohl kosmetisch als auch medizinisch. Die Sicherheit und Wirksamkeit des Produkts wurde nie in Verbindung mit anderen Produkten als Hautpflege und Masken von GESKE bewertet. Wir empfehlen, das Produkt nur in Verbindung mit GESKE-Produkten zu verwenden. Die Verwendung mit anderen Produkten erfolgt auf eigene Gefahr.

In den folgenden Fällen ist eine Rücksprache mit einem Arzt erforderlich, um zu klären, ob das Produkt für Dich geeignet ist:

Wenn Du eine Herzerkrankung hast, wenn Du schwanger bist oder wenn Du Derma-Filler oder Injektionen hast. Die Sicherheit der Anwendung während der Schwangerschaft ist nicht erwiesen.

Weitere Informationen zur Verwendung:

Übe nur leichten Druck aus, wenn Du den Microneedling-Kopf verwendest. Microneedling kann zu leichten Schwellungen oder Blutergüssen führen. Befuchte die Haut nach jeder Sitzung gründlich. Vermeide nach einer Microneedling-Behandlung 24 Stunden lang Sport, Schwimmen und Sonneneinstrahlung. Wenn Du Dich der Sonne nicht entziehen kannst, trage einen Sonnenschutz mit hohem Lichtschutzfaktor auf. Trage 24 Stunden lang kein Make-up auf. Vermeide während und nach einer Microneedling-Behandlung die Verwendung von Produkten mit Säuren und Duftstoffen sowie von Peelings. Die Verwendung von Produkten mit aktiven Inhaltsstoffen wie Vitamin C oder Retinol kann zu einer stärkeren Reizung der Haut führen. Wenn diese Reizung über einen längeren Zeitraum anhält, solltest Du einen Arzt aufsuchen. Desinfiziere den Nadelaufsatz nach jedem Gebrauch mit Desinfektionsspray und lasse ihn an der Luft trocknen. Verwende das Produkt nicht auf gereizter oder verletzter Haut oder offenen Wunden (nach jeder Art von Verletzung), bei bakteriellen oder viralen Infektionen der Haut (sowohl im Anwendungsbereich als auch anderswo). Verwende das Produkt nicht auf Nävi, Muttermalen oder anderen (gutartigen) Hautläsionen. Dieses Produkt ist nicht zur Behandlung von Hautkrankheiten oder -beschwerden bestimmt. Wenn Du an medizinischen Hautproblemen oder -krankheiten leidest, konsultiere Deinen Hautarzt, bevor Du dieses Produkt verwendest. Verwende das Produkt nicht, wenn es 1) untypisch warm, 2) mechanisch beschädigt oder verformt, 3) verfarbt ist. Wenn während der Anwendung Schmerzen und/oder Unwohlsein auftreten, brich die Anwendung ab und suche einen Arzt auf. Das Produkt kann intensives Licht abgeben. Vermeide es, es in Richtung oder in der Nähe eines offenen Auges aufzutragen. Die Augenpartie ist sehr empfindlich: Sei in diesem Bereich besonders vorsichtig und vermeide jeden Kontakt des Produkts mit den Augenlidern oder dem Auge selbst. Verwende das Produkt nur so, wie es in Deiner persönlichen Routine empfohlen wird. Aus hygienischen Gründen empfehlen wir Dir, Dein Produkt nicht mit anderen Personen zu teilen. Das Produkt ist für die kosmetische Anwendung im Gesicht und an Körperteilen bestimmt, wie in der GESKE Beauty App empfohlen. GESKE übernimmt keine Haftung für schädliche Folgen, die sich aus der Verwendung an anderen Körperstellen oder sonstigem unsachgemäßem Gebrauch, Anschluss an ungeeignete Spannungsquellen, verunreinigte Leitflüssigkeit oder Kugeln ergeben. Vergewissere Dich vor dem Aufladen, dass Stecker und Steckdose vollständig trocken sind. Andernfalls kann es zu elektrischen Schlägen, einem Kurzschluss oder einem Brand kommen. Das Produkt darf nicht verwendet werden, während es an einer Steckdose angeschlossen ist.

Warnhinweise

Verletzungsgefahr durch unsachgemäße Verwendung!

Verwende das Produkt nur wie im Quick Start Guide und den Videoanleitungen beschrieben. Solltest Du nach offene Fragen haben, wende Dich an unseren Kundensupport unter support@geske.com.

Verletzungsgefahr durch Brand/Entzündung!

Lösche das Produkt nicht mit Wasser. Wirf das Produkt nicht ins Feuer.

Verletzungsgefahr durch defekte Akkus!

Durch unsachgemäße Behandlung können Akkus unkontrolliert exotherm reagieren. Entsorge das vollständige Produkt in einem solchen Fall sofort sachgerecht.

Verletzungsgefahr bei Kindern!

Bewahre das Produkt außerhalb der Reichweite von Kindern auf.

Verletzungsgefahr durch Stromschlag!

Flüssigkeit kann am Ladekreislauf Beschädigungen herbeiführen und Deine Gesundheit gefährden. Trenne das Produkt während der Reinigung vom Ladekabel/Stromkreis.

Beschädigungsgefahr durch Magnetfelder!

Magnetfelder können mechanische und elektronische Komponenten wie z. B. Herzschrittmacher beeinflussen. Verwende das Produkt nicht direkt über dem Herzschrittmacher. Kontaktiere für weitere Informationen Deinen behandelnden Arzt. Bringe keine Karten mit Magnetstreifen (z. B. Kreditkarten) in die Nähe des Produktes, da diese durch den am Produkt befindlichen Magneten beschädigt werden können.

Beschädigungsgefahr durch wechselnde Umgebungstemperaturen!

Wechselnde Umgebungstemperaturen (z. B. nach Transport) können zu Kondenswasserbildung führen. Nimm in diesem Fall das Produkt erst in Betrieb, wenn es sich an die neue Umgebungstemperatur angepasst hat. Setze Dein Produkt nie direkter Sonneneinstrahlung, extremer Hitze oder kochendem Wasser aus.

Sichere Nutzung bis zu einer Umgebungstemperatur von 50°C/122 °F.

Beschädigungsgefahr durch zu langes Laden!

Trenne nach jedem Ladevorgang das Ladekabel vom Stromkreis.

Sicheres Laden bis zu einer Umgebungstemperatur von 45°C/113 °F.

*Hersteller-Informationen nach § 18 Abs. 4 ElektroG. Nach dem deutschen Elektro- und Elektronikgerätegesetz (ElektroG) informieren wir Dich hiermit im Zusammenhang mit einem zukünftigen Recycling des vorliegenden Elektrogeräts wie folgt:

1. Altgeräte gehören nicht in den Hausmüll

Erreicht das erworbene Produkt einmal das Ende der Betriebslebensdauer, so ist es als Altgerät nicht im Hausmüll zu entsorgen, sondern einem separaten Sammel- und Rückgabesystem zuzuführen.

2. Batterien, Akkus und Lampen

Herausnehmbare Batterien oder Akkus, die nicht vom Altgerät umschlossen sind, sowie Lampen, die zerstörungsfrei aus dem Altgerät entnommen werden können, sind vorher zerstörungsfrei zu entfernen und entsprechend der geltenden Recyclingvorschriften getrennt zu entsorgen. Dies gilt nicht für Altgeräte, welche einer Vorbereitung zur Wiederverwendung unter Beteiligung eines öffentlich-rechtlichen Entsorgungsträgers zugeführt werden.

3. Möglichkeit der Rückgabe von Altgeräten

Möglichkeit der Rückgabe von Altgeräten Du kannst Altgeräte unentgeltlich bei kommunalen Sammelstellen, dem Verteiler des Produktes oder dem Hersteller abgeben. Zur Rücknahme verpflichtet sind Geschäfte mit einer Verkaufsoberfläche von mindestens 400 m² für Elektro- und Elektronikgeräte sowie Lebensmittelgeschäfte mit einer Gesamtverkaufsfläche von mindestens 800 m², die mehrmals pro Jahr oder dauerhaft Elektro- und Elektronikgeräte anbieten und auf dem Markt bereitstellen. Dies gilt auch bei einem Online-Vertrieb, wenn die Lager- und Versandflächen für Elektro- und Elektronikgeräte mindestens 400 m² betragen oder die gesamten Lager- und Versandflächen mindestens 800 m² betragen. Verteiler haben die Rücknahme grundsätzlich durch geeignete Rückgabemöglichkeiten in zumutbarer Entfernung zum jeweiligen Endnutzer zu gewährleisten. Die Möglichkeit der unentgeltlichen Rückgabe eines Altgerätes besteht bei rücknahmepflichtigen Vertreibern unter anderem dann, wenn ein neues gleichartiges Gerät, das im Wesentlichen die gleichen Funktionen erfüllt, an einen Endnutzer abgegeben wird. Wenn ein neues Gerät an einen privaten Haushalt ausgeliefert wird, kann das gleichartige Altgerät auch dort zur unentgeltlichen Abholung übergeben werden; dies gilt bei einem Online-Vertrieb für Geräte der Kategorien 1, 2 oder 4 gemäß § 2 Abs. 1 ElektroG, nämlich „Wärmeüberträger“, „Bildschirmgeräte“ oder „Großgeräte“ (letztere mit mindestens einer äußeren Abmessung über 50 Zentimeter). Zu einer entsprechenden Rückgabe-Absicht werden Endnutzer beim Abschluss eines Kaufvertrages befragt. Außerdem besteht die Möglichkeit der unentgeltlichen Rückgabe bei Sammelstellen der Vertreter unabhängig vom Kauf eines neuen Gerätes für solche Altgeräte, die in keiner äußeren Abmessung größer als 25 Zentimeter sind, und zwar beschränkt auf drei Altgeräte pro Geräteart pro Rückgabe. Als Hersteller sind wir an das Rücknahmesystem des Anbieters „take-e-back“ angeschlossen. Passende Rücknahmestellen findest Du unter folgender URL: <https://www.take-e-back.de>

4. Datenschutz

Soweit personenbezogene Daten auf dem Altgerät vorhanden sind, raten wir dazu, die Daten vor der Entsorgung zu löschen.

5. Bedeutung des Symbols der „durchgestrichenen Mülltonne“

Das auf dem zu entsorgenden Elektro- und Elektronikgerät abgebildete Symbol einer durchgestrichenen Mülltonne weist darauf hin, dass das jeweilige Gerät am Ende seiner Produktlebensdauer nicht in den Hausmüll gehört, sondern getrennt eine Entsorgung für Elektro- und Elektronikgeräte zuzuführen ist.*

Hinweise zum Batteriegesetz:

Sichere Nutzung bis zu einer Umgebungstemperatur von 50°C/122 °F.

Beschädigungsgefahr durch zu langes Laden!

Trenne nach jedem Ladevorgang das Ladekabel vom Stromkreis.

Sicheres Laden bis zu einer Umgebungstemperatur von 45°C/113 °F.



Hersteller-Informationen nach § 18 Abs. 4 ElektroG. Nach dem deutschen Elektro- und Elektronikgerätegesetz (ElektroG) informieren wir Dich hiermit im Zusammenhang mit einem zukünftigen Recycling des vorliegenden Elektrogeräts wie folgt:

1. Altgeräte gehören nicht in den Hausmüll

Erreicht das erworbene Produkt einmal das Ende der Betriebslebensdauer, so ist es als Altgerät nicht im Hausmüll zu entsorgen, sondern einem separaten Sammel- und Rückgabesystem zuzuführen.

2. Batterien, Akkus und Lampen

Herausnehmbare Batterien oder Akkus, die nicht vom Altgerät umschlossen sind, sowie Lampen, die zerstörungsfrei aus dem Altgerät entnommen werden können, sind vorher zerstörungsfrei zu entfernen und entsprechend der geltenden Recyclingvorschriften getrennt zu entsorgen. Dies gilt nicht für Altgeräte, welche einer Vorbereitung zur Wiederverwendung unter Beteiligung eines öffentlich-rechtlichen Entsorgungsträgers zugeführt werden.

3. Möglichkeit der Rückgabe von Altgeräten

Möglichkeit der Rückgabe von Altgeräten Du kannst Altgeräte unentgeltlich bei kommunalen Sammelstellen, dem Verteiler des Produktes oder dem Hersteller abgeben. Zur Rücknahme verpflichtet sind Geschäfte mit einer Verkaufsoberfläche von mindestens 400 m² für Elektro- und Elektronikgeräte sowie Lebensmittelgeschäfte mit einer Gesamtverkaufsfläche von mindestens 800 m², die mehrmals pro Jahr oder dauerhaft Elektro- und Elektronikgeräte anbieten und auf dem Markt bereitstellen. Dies gilt auch bei einem Online-Vertrieb, wenn die Lager- und Versandflächen für Elektro- und Elektronikgeräte mindestens 400 m² betragen oder die gesamten Lager- und Versandflächen mindestens 800 m² betragen. Verteiler haben die Rücknahme grundsätzlich durch geeignete Rückgabemöglichkeiten in zumutbarer Entfernung zum jeweiligen Endnutzer zu gewährleisten. Die Möglichkeit der unentgeltlichen Rückgabe eines Altgerätes besteht bei rücknahmepflichtigen Vertreibern unter anderem dann, wenn ein neues gleichartiges Gerät, das im Wesentlichen die gleichen Funktionen erfüllt, an einen Endnutzer abgegeben wird. Wenn ein neues Gerät an einen privaten Haushalt ausgeliefert wird, kann das gleichartige Altgerät auch dort zur unentgeltlichen Abholung übergeben werden; dies gilt bei einem Online-Vertrieb für Geräte der Kategorien 1, 2 oder 4 gemäß § 2 Abs. 1 ElektroG, nämlich „Wärmeüberträger“, „Bildschirmgeräte“ oder „Großgeräte“ (letztere mit mindestens einer äußeren Abmessung über 50 Zentimeter). Zu einer entsprechenden Rückgabe-Absicht werden Endnutzer beim Abschluss eines Kaufvertrages befragt. Außerdem besteht die Möglichkeit der unentgeltlichen Rückgabe bei Sammelstellen der Vertreter unabhängig vom Kauf eines neuen Gerätes für solche Altgeräte, die in keiner äußeren Abmessung größer als 25 Zentimeter sind, und zwar beschränkt auf drei Altgeräte pro Geräteart pro Rückgabe. Als Hersteller sind wir an das Rücknahmesystem des Anbieters „take-e-back“ angeschlossen. Passende Rücknahmestellen findest Du unter folgender URL: <https://www.take-e-back.de>

4. Datenschutz

Soweit personenbezogene Daten auf dem Altgerät vorhanden sind, raten wir dazu, die Daten vor der Entsorgung zu löschen.

5. Bedeutung des Symbols der „durchgestrichenen Mülltonne“

Das auf dem zu entsorgenden Elektro- und Elektronikgerät abgebildete Symbol einer durchgestrichenen Mülltonne weist darauf hin, dass das jeweilige Gerät am Ende seiner Produktlebensdauer nicht in den Hausmüll gehört, sondern getrennt eine Entsorgung für Elektro- und Elektronikgeräte zuzuführen ist.*

Hinweise zum Batteriegesetz:

Im Zusammenhang mit dem Vertrieb von Batterien und Akkus sind wir als Händler verpflichtet, Dich als Verbraucher auf folgendes hinzuweisen: Du bist gesetzlich verpflichtet, Batterien und Akkus zurückzugeben. Du kannst diese nach Gebrauch an uns zurücksenden, in einer kommunalen Sammelstelle oder unentgeltlich im Handel vor Ort zurückgeben. Die durchgestrichenen Mülltonnen bedeuten, dass eine Entsorgung von Batterien und Akkus nicht über den Hausmüll erfolgen darf. Das chemische Zeichen darunter bedeutet im Einzelnen: Pb = Batterie enthält Blei, Cd = Batterie enthält Cadmium, Hg = Batterie enthält Quecksilber.



Die durchgestrichenen Mülltonnen bedeuten, dass eine Entsorgung von Batterien und Akkus nicht über den Hausmüll erfolgen darf. Das chemische Zeichen darunter bedeutet im Einzelnen:

Ergänzende Hinweise zu Lithiumbatterien/Akkus:

Lithium Batterien oder Akkus erkennst Du am chemischen Zeichen „Li“ Bitte achte darauf, dass bei der Rücksendung von Lithiumbatterien oder -akkus oder der Abgabe an Sammelgefäße für Altbatterien beim Handel und bei öffentlich-rechtlichen Entsorgungsträgern die Batterien oder Akkus vollständig entladen sind und die mit den Zeichen „+“ und „-“ gekennzeichneten Kontaktpunkte mit Klebeband von Li isoliert werden, um jegliche Brandgefahr zu vermeiden.



GESKE Beauty Tech GmbH, Leipziger Platz 18, 10117 Berlin erklärt, dass alle elektronischen Produkte im Einklang mit den einschlägigen Bestimmungen der anwendbaren europäischen Richtlinien 2014/30/EU und 2011/65/EU stehen.