



- Wenden Sie sich an eine Fachkraft, wenn Sie Zweifel über die Arbeitsweise, die Sicherheit oder den Anschluss des Produkts haben.
- Lassen Sie Wartungs-, Anpassungs- und Reparaturarbeiten ausschließlich von einem Fachmann bzw. einer Fachwerkstatt durchführen.
- Sollten Sie noch Fragen haben, die in dieser Bedienungsanleitung nicht beantwortet werden, wenden Sie sich an unseren technischen Kundendienst oder an andere Fachleute.

ⓓ Bedienungsanleitung

Industrielle staub- und spritzwassergeschützte USB-Tastatur (IP68)

Best.-Nr. 1407525 (weiß)

Best.-Nr. 1407527 (schwarz)

Bestimmungsgemäße Verwendung

Das Produkt dient zur Steuerung eines Computers und zur Eingabe von Daten.

Das Produkt ist gegen das Eindringen von Wasser und Staub gemäß IP68 geschützt und eignet sich daher insbesondere für die Verwendung in industriellen Umgebungen.

Aus Sicherheits- und Zulassungsgründen dürfen Sie das Produkt nicht umbauen und/oder verändern. Falls Sie das Produkt für andere Zwecke verwenden, als zuvor beschrieben, kann das Produkt beschädigt werden. Außerdem kann eine unsachgemäße Verwendung Gefahren wie z.B. Kurzschluss, Brand, Stromschlag, etc. hervorrufen. Lesen Sie sich die Bedienungsanleitung genau durch und bewahren Sie diese auf. Reichen Sie das Produkt nur zusammen mit der Bedienungsanleitung an dritte Personen weiter.

Das Produkt entspricht den gesetzlichen, nationalen und europäischen Anforderungen. Alle enthaltenen Firmennamen und Produktbezeichnungen sind Warenzeichen der jeweiligen Inhaber. Alle Rechte vorbehalten.

Lieferumfang

- USB-Tastatur
- Schutzkappe
- Bedienungsanleitung



Aktuelle Bedienungsanleitungen

Laden Sie aktuelle Bedienungsanleitungen über den Link www.conrad.com/downloads herunter oder scannen Sie den abgebildeten QR-Code. Befolgen Sie die Anweisungen auf der Webseite.

Symbol-Erklärung



Das Symbol mit dem Blitz im Dreieck wird verwendet, wenn Gefahr für Ihre Gesundheit besteht, z.B. durch einen elektrischen Schlag.



Das Symbol mit dem Ausrufezeichen im Dreieck weist auf wichtige Hinweise in dieser Bedienungsanleitung hin, die unbedingt zu beachten sind.



Das Pfeil-Symbol ist zu finden, wenn Ihnen besondere Tipps und Hinweise zur Bedienung gegeben werden sollen.

Sicherheitshinweise



Lesen Sie sich die Bedienungsanleitung aufmerksam durch und beachten Sie insbesondere die Sicherheitshinweise. Falls Sie die Sicherheitshinweise und die Angaben zur sachgemäßen Handhabung in dieser Bedienungsanleitung nicht befolgen, übernehmen wir für dadurch resultierende Personen-/Sachschäden keine Haftung. Außerdem erlischt in solchen Fällen die Gewährleistung/Garantie.




- Das Produkt ist kein Spielzeug. Halten Sie es von Kindern und Haustieren fern.
- Lassen Sie das Verpackungsmaterial nicht achtlos liegen. Dieses könnte für Kinder zu einem gefährlichen Spielzeug werden.
- Schützen Sie das Produkt vor extremen Temperaturen, starken Erschütterungen, brennbaren Gasen, Dämpfen und Lösungsmitteln.
- Setzen Sie das Produkt keiner mechanischen Beanspruchung aus.
- Wenn kein sicherer Betrieb mehr möglich ist, nehmen Sie das Produkt außer Betrieb und schützen Sie es vor unbeabsichtigter Verwendung. Der sichere Betrieb ist nicht mehr gewährleistet, wenn das Produkt:
 - sichtbare Schäden aufweist,
 - nicht mehr ordnungsgemäß funktioniert,
 - über einen längeren Zeitraum unter ungünstigen Umgebungsbedingungen gelagert wurde oder
 - erheblichen Transportbelastungen ausgesetzt wurde.
- Gehen Sie vorsichtig mit dem Produkt um. Durch Stöße, Schläge oder dem Fall aus bereits geringer Höhe wird es beschädigt.
- Beachten Sie auch die Sicherheitshinweise und Bedienungsanleitungen der übrigen Geräte, an die das Produkt angeschlossen wird.

Inbetriebnahme

- Verbinden Sie den USB-Stecker mit Ihrem Computer.
- Sie können die Tastatur zur Reinigung ausschalten, damit keine unerwünschten Eingaben erfolgen, während die Tastatur weiterhin am Computer angeschlossen ist. Halten Sie gleichzeitig die beiden folgenden Tasten am oberen Rand für 5 Sekunden gedrückt, um die Tastatur aus- bzw. wieder einzuschalten:



Sondertasten

Taste	Funktion
	Lautstärke verringern
	Lautstärke erhöhen
	Stummschaltung
	Taschenrechner

→ Diese Funktionen werden unter Umständen nicht von allen Betriebssystemen unterstützt.

Pflege und Reinigung



Verwenden Sie keine Bürste mit harten Borsten.

Üben Sie keinen zu starken Druck aus.

Verwenden Sie keine ätzenden Reinigungsmittel.

Sie können das Produkt in einer Spülmaschine reinigen. Stecken Sie vorher unbedingt den USB-Stecker in dessen Schutzkappe. Ansonsten wird der USB-Stecker irreparabel beschädigt und das Produkt wird unbrauchbar.

- Verwenden Sie zur Reinigung ein weiches Tuch oder einen weichen Schwamm.
- Das Produkt eignet sich zur Reinigung mit medizinischem Reinigungsalkohol.

Entsorgung



Elektronische Geräte sind Wertstoffe und gehören nicht in den Hausmüll. Entsorgen Sie das Produkt am Ende seiner Lebensdauer gemäß den geltenden gesetzlichen Bestimmungen.

Sie erfüllen damit die gesetzlichen Verpflichtungen und leisten Ihren Beitrag zum Umweltschutz.

Technische Daten

Systemvoraussetzungen	Windows® 2000, XP (Home, Pro, mit SP1, SP2, SP3, nur 32 Bit), Vista™ (32/64 Bit), 7 (32/64 Bit), 8.0 (32/64 Bit), 8.1 (32/64 Bit), 10 (32/64 Bit), RT Mac OS 10.1 oder höher Linux
USB-Standard	USB 2.0 (abwärtskompatibel mit USB 1.1)
Schutzart	IP68
Betriebs-/Lagertemperatur.....	-20 bis +70 °C
Abmessungen (B x H x T)	380 x 13 x 130 mm
Gewicht.....	922 g

Dies ist eine Publikation der Conrad Electronic SE, Klaus-Conrad-Str. 1, D-92240 Hirschau (www.conrad.com).

Alle Rechte einschließlich Übersetzung vorbehalten. Reproduktionen jeder Art, z. B. Fotokopie, Mikroverfilmung, oder die Erfassung in elektronischen Datenverarbeitungsanlagen, bedürfen der schriftlichen Genehmigung des Herausgebers. Nachdruck, auch auszugsweise, verboten. Die Publikation entspricht dem technischen Stand bei Drucklegung.

Copyright 2017 by Conrad Electronic SE.

*1407525_7_v1_0517_02_IPL_m_de