

Schritt 1



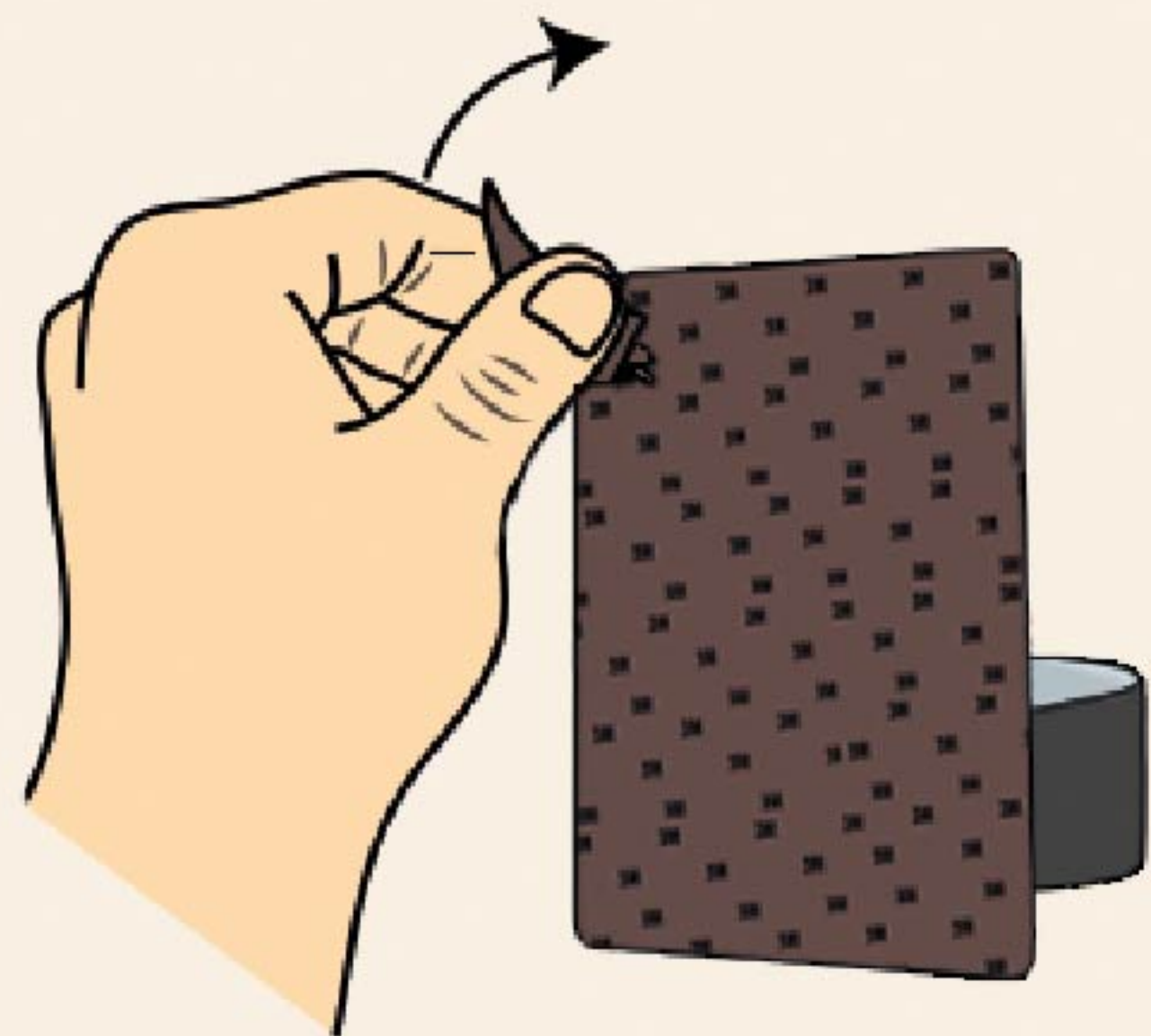
Wand auf Unebenheiten prüfen und anschließend gründlich reinigen

Schritt 2



Gesäuberte Fläche trocknen

Schritt 3



Klebeband anbringen und Schutzfolie abziehen

Schritt 4




Halter nun an die Fläche ankleben und für ca. 30 Sekunden fest andrücken




Achtung: Nach Anbringung, bitte 24 Stunden warten bevor der Seifenspender eingesetzt wird


Hält auf allen glatten Oberflächen



Marmor



Fliesen



Glas



Holz