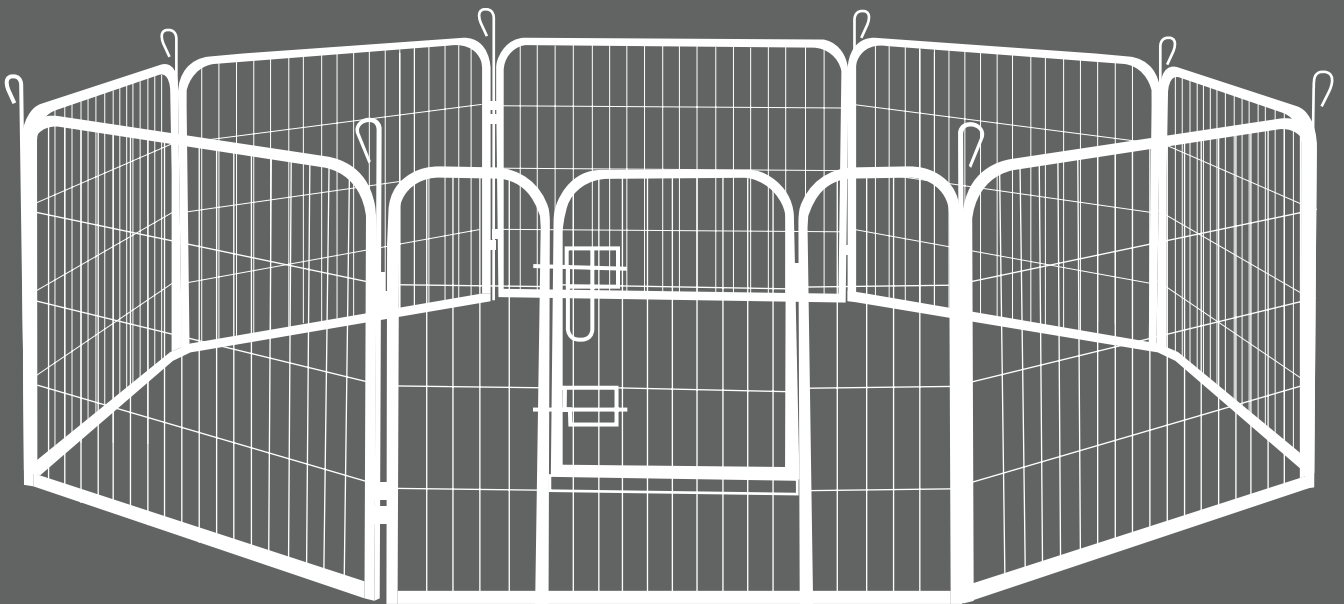


# VENDOMNIA

ORIGINAL INSTRUCTION MANUAL / ORIGINAL-BEDIENUNGSANLEITUNG  
MODE D'EMPLOI ORIGINAL

EN DE FR



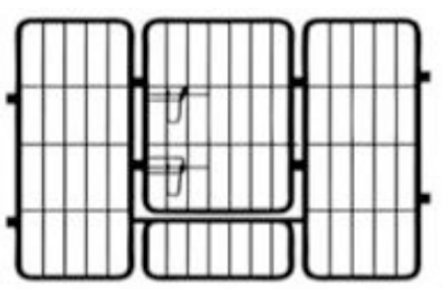
ART. NR.: TLFST

## ANIMAL PLAYPEN

DEAR CUSTOMER,


THANK YOU FOR CHOOSING OUR PRODUCT. PLEASE READ THE OPERATING INSTRUCTIONS CAREFULLY BEFORE ASSEMBLING OR USING THE PRODUCT IN ORDER TO AVOID DAMAGE DUE TO IMPROPER USE. IF YOU PASS THIS PRODUCT ON TO THIRD PARTIES, THESE OPERATING INSTRUCTIONS MUST ALSO BE HANDED OVER.

### MONTAGE



A

1 x DOOR ELEMENT



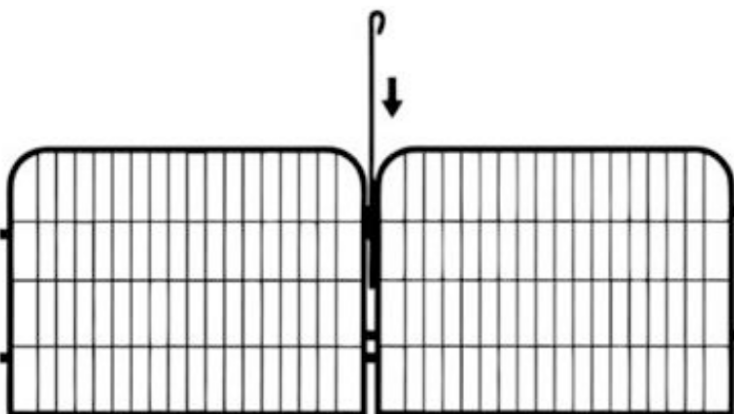
B

7 x FENCE ELEMENT

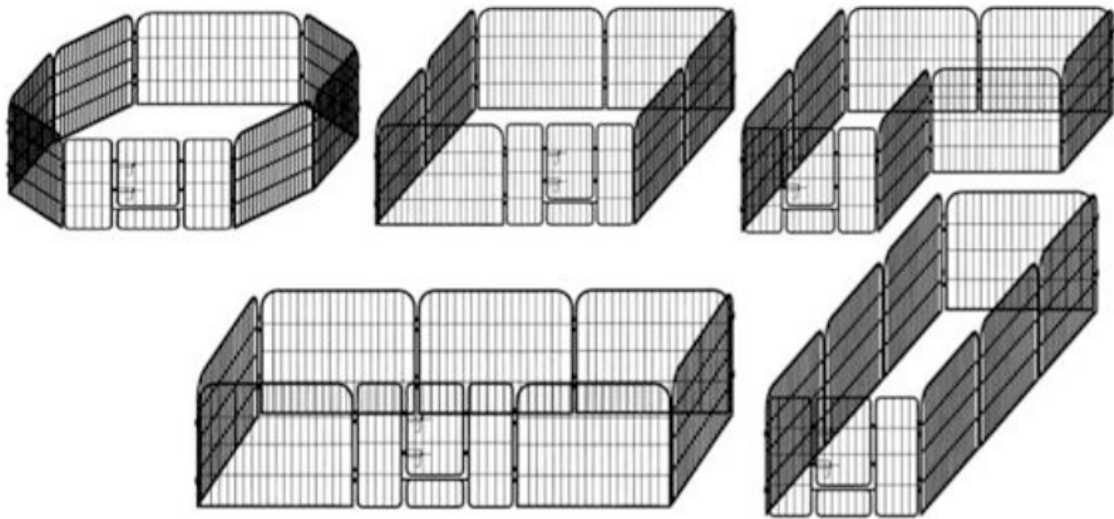


C

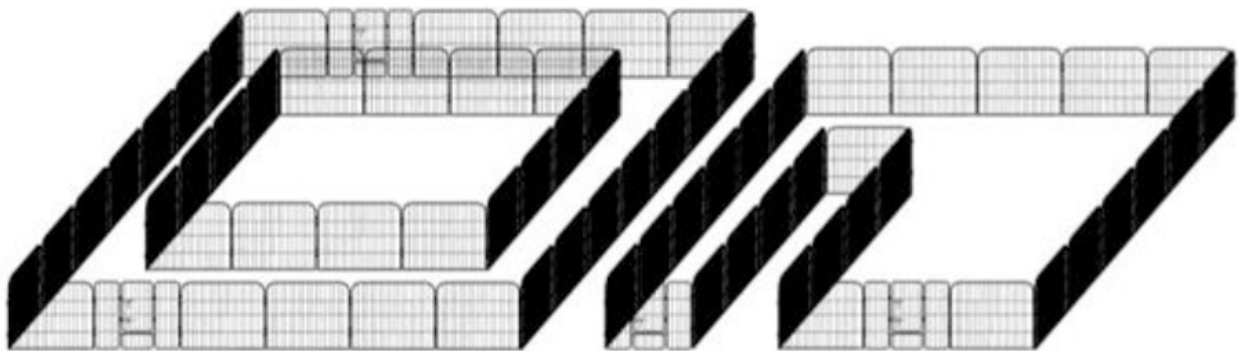
8 x CONNECTOR BOLTS



PUSH THE CONNECTOR BOLTS THROUGH THE GUIDES OF THE ELEMENTS TO CONNECT THEM TOGETHER. ON MEADOWS (ETC.) YOU CAN ALSO USE THE CONNECTOR BOLTS AS GROUND HOOKS. THIS GIVES THEM AN EVEN BETTER HOLD.



THE PLAYPEN CAN BE PLACED TO MANY DIFFERENT SHAPES.



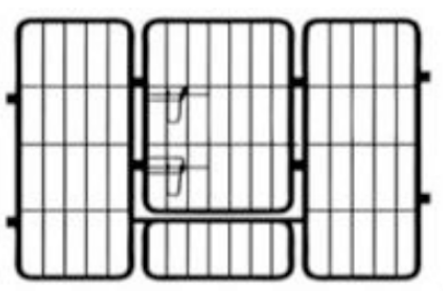
EXPANDABLE AS DESIRED WITH THE PURCHASE OF ADDITIONAL PLAYPENS.

## TIERLAUFSTALL

LIEBE KUNDIN, LIEBER KUNDE,


DANKE, DASS SIE SICH FÜR UNSER PRODUKT ENTSCHEIDEN HABEN. BITTE LESEN SIE DIE BEDIENUNGSANLEITUNG AUFMERKSAM DURCH, BEVOR SIE DAS PRODUKT MONTIEREN ODER BENUTZEN, UM SCHÄDEN DURCH NICHT SACHGEMÄSSEN GEBRAUCH ZU VERMEIDEN. SOLLTEN SIE DIESES PRODUKT AN DRITTE WEITERGEBEN, MUSS DIESE BEDIENUNGSANLEITUNG MIT AUSGEHÄNDIGT WERDEN.

### MONTAGE



A

1 x TÜRELEMENT



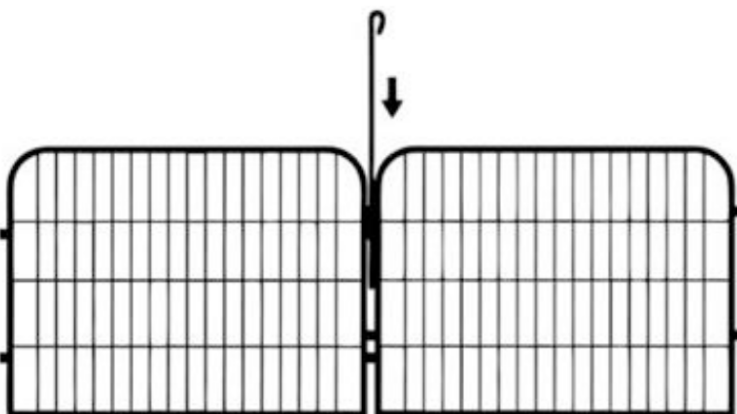
B

7 x ZAUNELEMENT

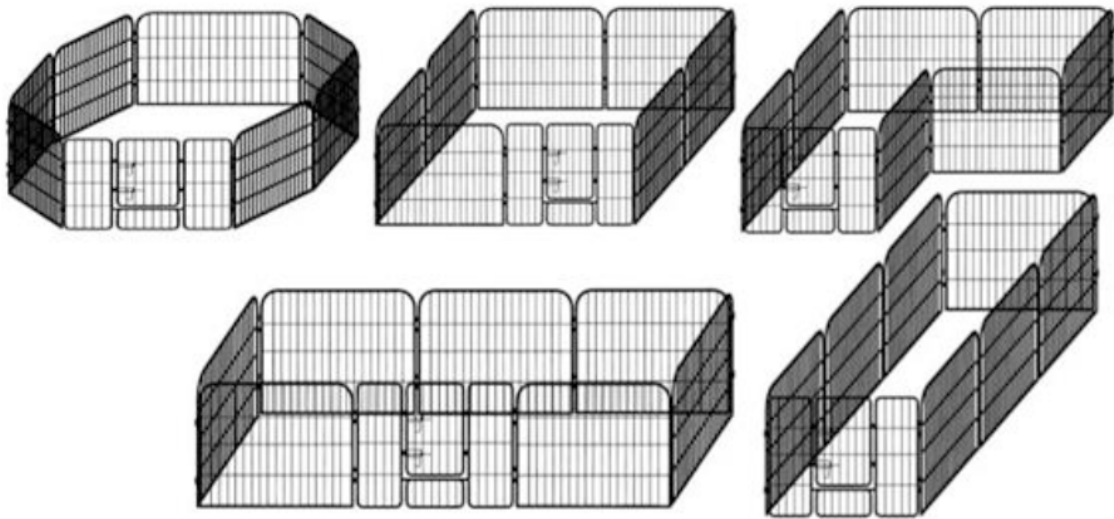


C

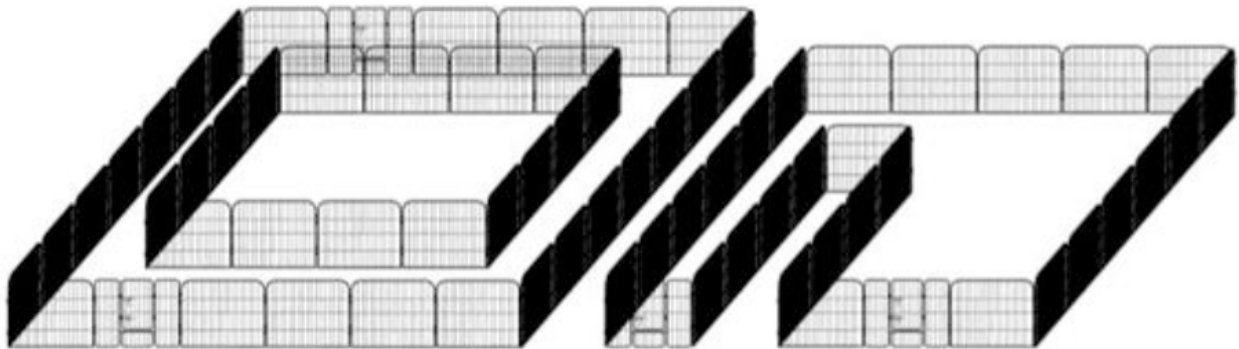
8 x VERBINDERBOLZEN



SCHIEBEN SIE DIE VERBINDERBOLZEN DURCH DIE FÜHRUNGEN DER ELEMENTE, UM DIESE MITEINANDER ZU VERBINDEN. AUF WIESEN (U.Ä.) KÖNNEN SIE DIE VERBINDERBOLZEN AUCH ALS ERDHAKEN NUTZEN. SO ERHALTEN SIE NOCH BESSEREN HALT.



DAS LAUFGITTER KANN ZU VIELEN VERSCHIEDENEN FORMEN AUFGESTELLT WERDEN.



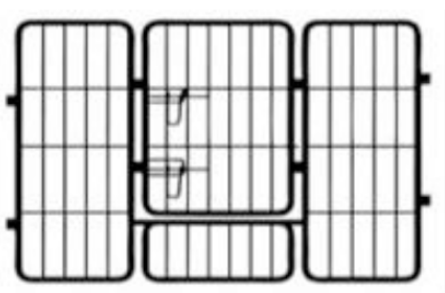
BELIEBIG ERWEITERBAR BEIM KAUF WEITERER LAUFGITTER.

## PARC POUR ANIMAUX

CHER CLIENT,


NOUS VOUS REMERCIONS D'AVOIR CHOISI NOTRE PRODUIT. VEUILLEZ LIRE ATTENTIVEMENT LE MODE D'EMPLOI AVANT DE MONTER OU D'UTILISER LE PRODUIT, AFIN D'ÉVITER TOUT DOMMAGE DÛ À UNE MAUVAISE UTILISATION. SI VOUS TRANSMETTEZ CE PRODUIT À DES TIERS, CE MODE D'EMPLOI DOIT ÉGALEMENT LEUR ÊTRE REMIS.

### MONTAGE



A

1 x ÉLÉMENT DE  
PORTE



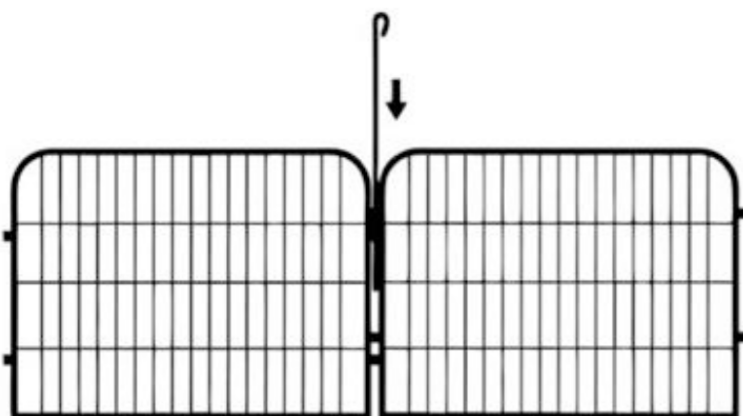
B

7 x ÉLÉMENT DE  
CLOTURE

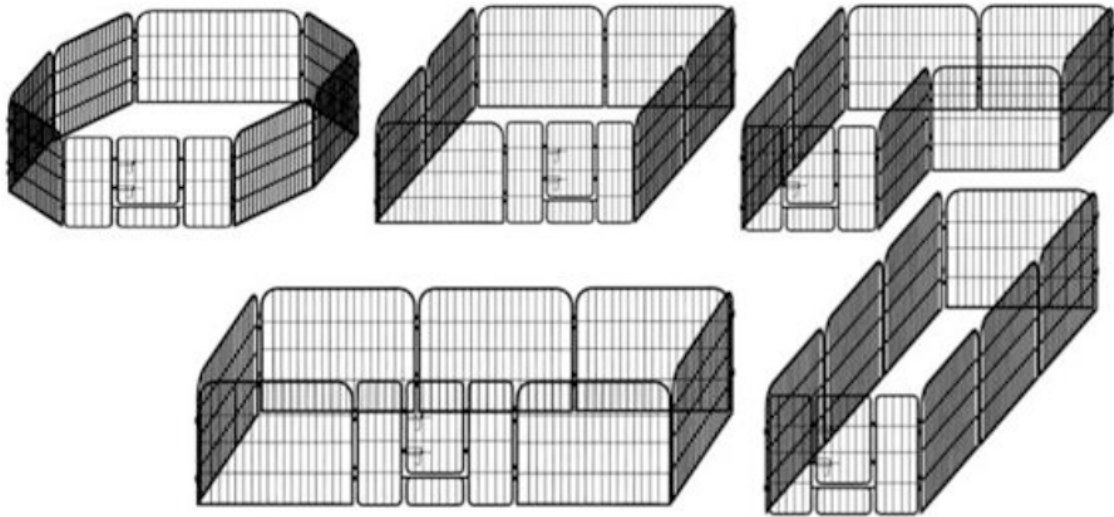


C

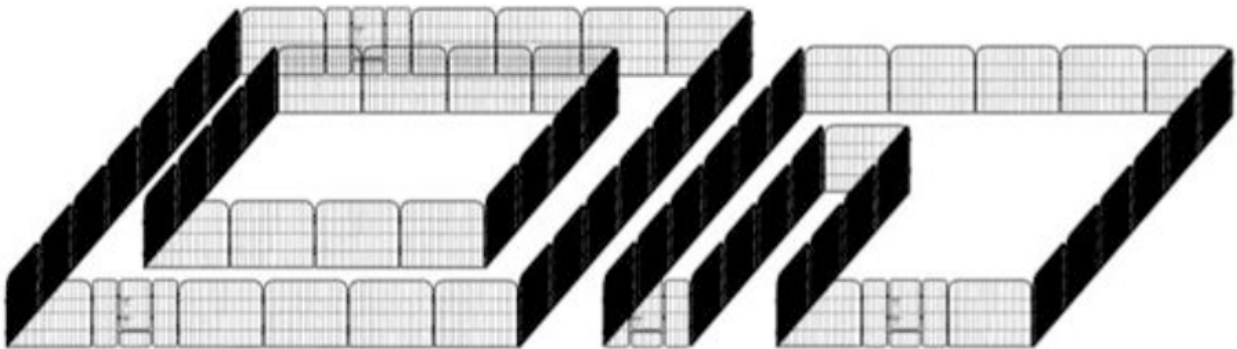
8 x BOULONS DE  
CONNEXION



GLISSEZ LES BOULONS DE CONNEXION DANS LES GUIDES DES ÉLÉMENTS POUR LES RELIER ENTRE EUX. DANS LES PRÉS (ET AUTRES), VOUS POUVEZ ÉGALEMENT UTILISER LES BOULONS DE CONNEXION COMME CROCHETS DE TERRE. ILS SONT AINSI ENCORE MIEUX MAINTENUS.



LE PARC PEUT ÊTRE INSTALLÉ DANS DE NOMBREUSES FORMES DIFFÉRENTES.



EXTENSIBLE À VOLONTÉ LORS DE L'ACHAT DE PARCS SUPPLÉMENTAIRES.

# VEND MNIA

---

PRODUCED FOR: / HERGESTELLT FÜR: / PRODUIT POUR : VENDOMNIA GMBH, HÖNER STRASSE 49  
37269 ESCHWEGE, GERMANY

IF YOU HAVE ANY FURTHER QUESTIONS, PLEASE CONTACT US: / BITTE KONTAKTIEREN SIE UNS UND LASSEN SIE UNS HELFEN:  
/ SI VOUS AVEZ D'AUTRES QUESTIONS, VEUILLEZ NOUS CONTACTER:

[CONTACT@VENDOMNIA.COM](mailto:CONTACT@VENDOMNIA.COM)