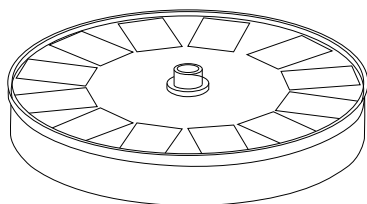




## Teich Solar Springbrunnen



Artikel-/Modellnummer:  
107156/DBSB006

Der direkte Weg zu unseren neusten Produkten, Angeboten und vieles mehr!



### Deuba Serviceportal

Für jede Art Service, Reklamationen und technischen Support können Sie sich vertrauensvoll an unsere geschulten Mitarbeiter wenden.

**[www.Deubaservice.de](http://www.Deubaservice.de)**

Hergestellt für:  
Deuba GmbH & Co. KG  
Zum Wiesenhof 84  
66663 Merzig  
Germany



## ANLEITUNG

ACHTUNG! Beachten Sie die Sicherheitshinweise und Aufbauanweisungen, um das Risiko von Verletzungen oder Beschädigungen am Produkt zu vermeiden.

Nur für den Hausgebrauch und nicht für gewerbliche Nutzung geeignet!

Wichtig: Lesen Sie die Anleitung vollständig und gründlich durch. Bewahren Sie diese Anleitung zum späteren Nachschlagen auf. Sollten Sie eines Tages das Produkt weitergeben, achten Sie darauf, auch diese Anleitung weiterzugeben.

Halten Sie kleine Teile außerhalb der Reichweite von Kindern. Achten Sie auch insbesondere beim Auspacken darauf Plastiktüten und anderes Verpackungsmaterial von Kindern fernzuhalten! Erstickungsgefahr!

Prüfen Sie den Lieferumfang auf Vollständigkeit. Spätere Reklamationen können nicht akzeptiert werden.

Prüfen Sie alle Elemente und Teile auf Schäden. Trotz sorgfältiger Kontrollen kann es passieren, dass auch die beste Ware auf dem Transportweg Schaden nimmt. Bauen Sie in solch einem Fall Ihr Produkt nicht auf. Defekte Teile können Gefahren und Gesundheitsschäden nach sich ziehen.

Nehmen Sie niemals Änderungen am Produkt vor! Durch Änderungen erlischt die Garantie und das Produkt kann unsicher bzw. schlimmstenfalls sogar gefährlich werden.

Verwenden Sie zur Reinigung einen Schwamm und warmes Seifenwasser. Verwenden Sie keine lösungsmittelhaltigen Reiniger oder Waschmittel, z.B. Bleichmittel können das Produkt beschädigen.

### Bestimmungsgemäße Verwendung

Das Produkt besteht aus einem Solarmodul und einer damit betriebenen Pumpe. Bei ausreichender Sonneneinstrahlung auf das Solarpanel wird genug Strom erzeugt, um die Pumpe zu betreiben. Die Teichpumpe läuft automatisch an und benötigt keinen Netzanschluss. Das Solar Springbrunnen Set eignet sich ideal für den Einsatz in Wasserschalen, Wasserspielen und kleinen Teichen.

Verwenden Sie das Produkt nur für seinen vorgeschriebenen Zweck. Für entstandene Schäden aufgrund von einer nicht bestimmungsgemäßen Verwendung übernimmt der Hersteller keine Haftung. Jegliche Modifikation am Produkt kann die Sicherheit negativ beeinflussen, Gefahren verursachen und führt zum Erlöschen der Garantie.

### SPEZIFIZIERUNG

- Die Leistung des Solarpanels: 9V, 2.4W.
- Die Größe des Solarpanels:  $\phi 180 \times 3 \text{mm}$ .
- Die Leistung der Pumpe: 4.5-12V
- Maximale Durchflussmenge der Pumpe: 150L/h.
- Maximale Auftrieb der Pumpe: 45cm.
- Maximale Wasserhöhe: 45cm.

### EIGENSCHAFTEN

- Wiederbeginn: Wenn die Solarplatte Sonnenlicht empfängt schaltet sich das Gerät innerhalb weniger Sekunden ein.

### Installation

- Platzieren Sie die Pumpe komplett im Wasser, ist die Düse muss aber oberhalb der Wasseroberfläche sein; Achten Sie darauf, dass die Pumpe sicher am Boden des Springbrunnens befestigt ist, um Vibration zu vermeiden.
- bei der Platzierung der Pumpe ist darauf zu achten, dass Dreck nicht angesaugt werden kann. Sie darf nicht im Sand stehen. Es muss verhindert werden, dass sie Verunreinigungen ansaugt, da kein Filter oder Ähnliches vorhanden ist. Wird die Pumpe Verunreinigungen

ausgesetzt kann es zu Schäden kommen und die Pumpe wird nicht mehr funktionieren.

- Stecken Sie den Stecker der Pumpe in den Stecker des Solarplatten-Ausgangs.
- Platzieren Sie die Solarplatte ins Sonnenlicht und noch besser wäre es, wenn die Solarplatte direkt zur Sonne gerichtet ist.

### Achtung

- Achten Sie darauf, dass genug Wasser im Brunnen ist, besonders an sonnigen Tagen; Lassen Sie den Pumpenkörper immer unter der Wasseroberfläche.
- Wechseln Sie regelmäßig das Wasser, damit es sauber bleibt und kein Dreck in die Pumpe gelangt. Gehen Sie vorsichtig mit der Solarplatte um, um Schaden zu vermeiden.
- Halten Sie die Oberfläche der Solarplatte stets sauber.

**Deklaration**

- Für die folgenden Fehler und daraus folgende Konsequenzen sind wir nicht verantwortlich:
- Ohne Wasser in der Sonne plaziert.
- Die Pumpe wird mit der falschen Stromleistung betrieben.
- Benutzung von verschmutztem Wasser.

**Hinweise:**

1. Achten Sie darauf, daß die Solarplatte genügend Sonnenlicht erhält und der Sonne entgegen gerichtet ist. Die Wasserhöhe hängt von der Sonnenintensität ab, wenn die Sonneneinstrahlung schwach ist, wird die Pumpe nicht ununterbrochen

laufen, sie wird sich jedoch automatisch wieder einschalten. Wenn die Sonneneinstrahlung wieder ausreichend ist, wird die Pumpe auch wieder ununterbrochen laufen.

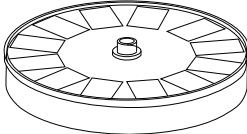
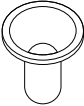

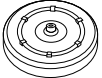
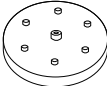

2. Die Pumpe muss immer im Wasser sein, sonst trocknet sie aus und funktioniert nicht mehr. Wenn die Pumpe nur ein bisschen ins Wasser taucht, kommt Luft in die Pumpe. Diese Luft kann das Gerät beschädigen. Setzen Sie die Sprühdüse in die Pumpe ein.

3. Achten Sie darauf, dass das Wasser sauber gehalten wird, säubern Sie die Pumpe regelmäßig, um zu vermeiden, daß sich Fremdkörper in die Pumpe setzen und sie kein Wasser mehr aufsaugen kann.

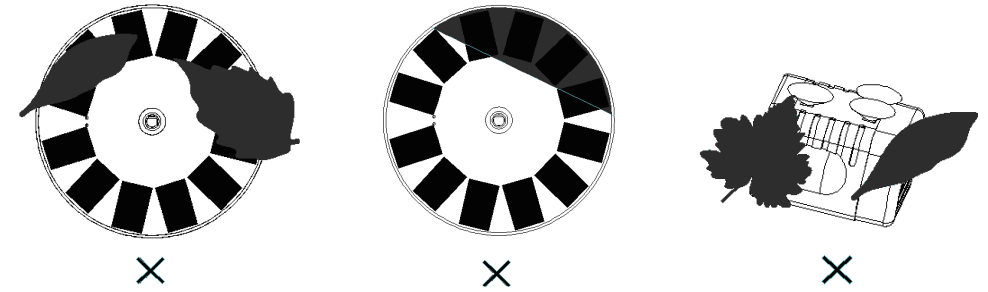
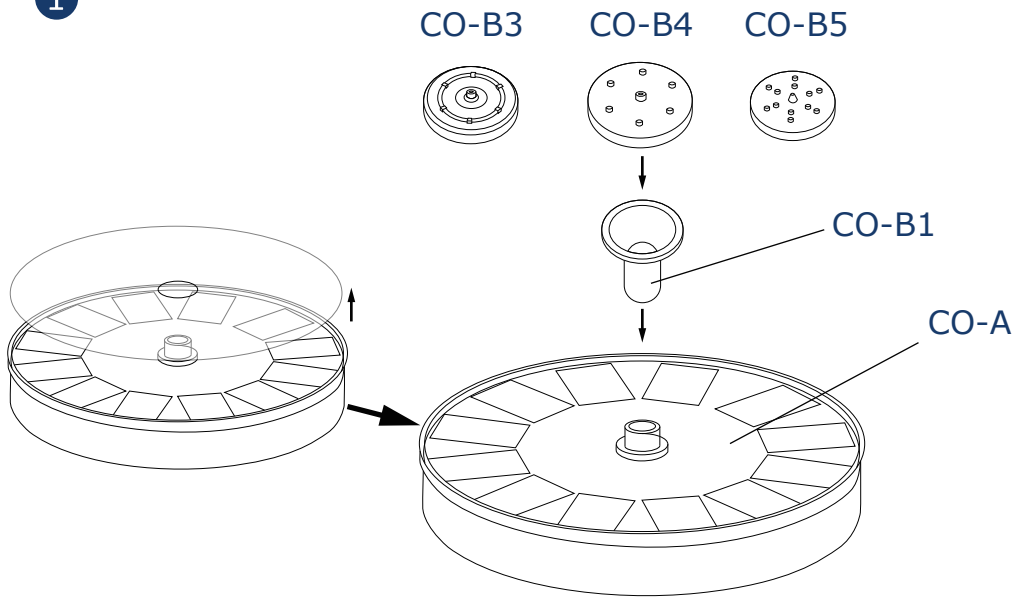
**Entsorgung:**

Am Ende der langen Lebensdauer Ihres Artikels führen Sie bitte die wertvollen Rohstoffe einer fachgerechten Entsorgung zu, so dass ein ordnungsgemäßes Recycling stattfinden kann. Sollten Sie sich nicht sicher sein, wie Sie am besten vorgehen, helfen die örtlichen Entsorgungsbetriebe oder Wertstoffhöfe gerne weiter.

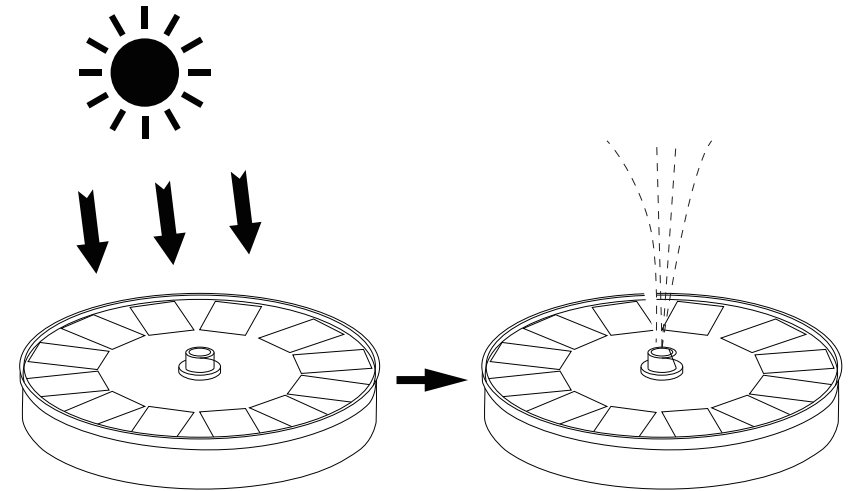
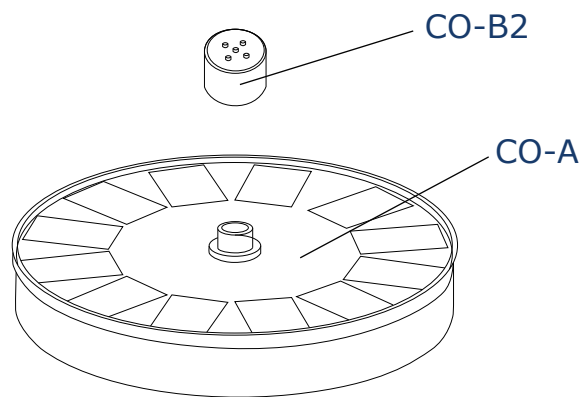


TEIL	NR.	STK.
	CO-A	1
	CO-B1	1
	CO-B2	1
	CO-B3	1
	CO-B4	1
	CO-B5	1

1



2



Die Solarplatten werden in direktem Sonnenlicht plziert.

## Korrekte Entsorgung des Produktes



Innerhalb der EU weist dieses Symbol darauf hin, dass dieses Produkt nicht über den Hausmüll entsorgt werden darf. Altgeräte enthalten wertvolle recyclingfähige Materialien, die einer Wiederverwertung zugeführt werden sollten und um der Umwelt bzw. der menschlichen Gesundheit nicht durch unkontrollierte Müllbeseitigung zu schaden. Bitte entsorgen Sie Altgeräte deshalb über geeignete Sammelsysteme oder senden Sie das Gerät zur Entsorgung an die Stelle, bei der Sie es gekauft haben. Diese wird dann das Gerät der stofflichen Verwertung zuführen.



Clean and store the pump in a frost-free place before the first frost arrives. This marking indicates that this product should not be disposed with other household wastes throughout the EU. To prevent possible harm to the environment or human health from uncontrolled waste disposal, recycle it responsibly to promote the sustainable reuse of material resources. To return your used device, please use the return and collection systems or contact the retailer where the product was purchased. They can take this product for environmental safe recycling.



Nettoyer la pompe dans un emplacement sans gel avant que les premiers froid arrivent. Ce sigle indique qu'en Europe ce produit ne doit pas être mis à la poubelle avec les autres produits. Pour éviter tout dommage ou accident, confier un produit en fin de vie à une personne qualifiée pour son recyclage dans les conditions adéquates de sécurité et de respect de l'environnement, ou retournez le fabricant ou le revendeur du produit.



„Hinweise nach dem Batteriegesetz

Als Endnutzer sind Sie zur Rückgabe gebrauchter Batterien gesetzlich verpflichtet. Sie können Batterien nach Gebrauch an uns oder in den dafür vorgesehenen Rücknahmestellen (z.B. in kommunalen Sammelstellen oder im Handel) unentgeltlich zurückgeben

Sie können die Batterien auch an uns zurücksenden. Wir erstatten Ihnen das Briefporto für die Rücksendung der Altbatterie.

Die auf den Batterien abgebildeten Symbole haben folgende Bedeutung:  
 = Batterie darf nicht in den Hausmüll gegeben werden  
 Pb = Batterie enthält mehr als 0,004 Masseprozent Blei  
 Cd = Batterie enthält mehr als 0,002 Masseprozent Cadmium  
 Hg = Batterie enthält mehr als 0,0005 Masseprozent Quecksilber.“

Deuba – Der Onlinehändler Ihres Vertrauens wenn es um Garten-, Deko- und Haushaltswaren geht. Mit über 4000 Produkten lassen wir Ihr Herz höher schlagen.

[www.DeubaXXL.de](http://www.DeubaXXL.de)



Entdecken Sie täglich Neuheiten und Sonderangebote aus unserem Sortiment, ein Besuch lohnt sich immer!

Hergestellt für:  
Deuba GmbH & Co. KG  
Zum Wiesenhof 84 · 66663 Merzig · Germany

Copyright by



Alle Rechte vorbehalten. Ohne schriftliche Zustimmung der Deuba GmbH & Co. KG darf dieses Handbuch, auch nicht auszugsweise, in irgendeiner Form reproduziert werden oder unter Verwendung elektronischer, mechanischer oder chemischer Verfahren vervielfältigt oder verarbeitet werden. Änderungen im Sinne des technischen Fortschritts können jederzeit ohne Ankündigungen vorgenommen werden. Das Handbuch wird regelmäßig korrigiert. Für technische und drucktechnische Fehler und ihre Folgen übernehmen wir keine Haftung.