

Ø 6,4 mm

$D1 = 6,4 + / - 0,11 \text{ mm}$

$D2 = 12,7 + / - 0,35 \text{ mm}$






$k = \leq 2,5 \text{ mm}$

$d = 3,7 \text{ mm}$

$P = \geq 31,0 \text{ mm}$

$L = + 1,0 / - 0,2 \text{ mm}$

 6,5 mm

				
6,4 x 12,5 mm	3,0 - 6,0 mm	21701 64125	3800 N	4800 N
6,4 x 16,0 mm	6,0 - 9,0 mm	21701 64160		