




GARDEN STORAGE BOX

Assembly Instruction - FOLLOW with caution STEP BY STEP!!!


Instrukcija montažu - postępuj zgodnie z instrukcja krok po kroku.

SET CONTAINS:


Zestaw zawiera:



A x 2



B x 2




C x 1 - bottom



D x 1



E x 1



F x 1 - top



PL Instrukcja montažu
EN Assembly instruction
DE Montageanleitung
FR Instructions de montage
ES Instrucciones de montaje
IT Istruzioni di montaggio
NL Montage instructie
SE Monteringsanvisningar
FI Asennusohjeet
NO Monteringsanvisning
LT Montavimo instrukcijos
LV Montāšanas instrukcija

EE Paigaldusjuhend
CZ Návod montážní
SK Návod na montáž
HR upute za montažu
SLO Navodila za sestavljanje
HU Szerelési utasítás
RO Instrucțiuni de asamblare
BG Инструкция за монтаж
RU Инструкция по сборке
UA Інструкція з монтажу

