

EN | LED Ring Light 10"

Operation: The product is used in photography / live broadcasts / streaming / when performing cosmetic, make-up and other treatments, during which proper lighting is necessary.

Assembly: The product is mainly used with a tripod. At the bottom of the handle head there is a hole that allows You to mount it to a tripod. The lamp has got an adjustable angle of ring inclination.

Instructions: 1. After installing the product, connect the USB to a power source and press ON/OFF to turn on.
2. MODE button: The color of the light can be adjusted: (Cool white, warm white, neutral white).
3. BRIGHTNESS (+/-) You can adjust the brightness of the ring light.
4. After finishing work, press ON/OFF to turn off the product.

Warning: 1. If an adapter is used, recommends using 5V / 2.A.
2. Disconnect the device from the power source after finishing work.

Technical data: Power 12W Luminous flux max. 720lm
Max. lifetime 20,000h Dimmable: 10-100%
Number of LEDs: 160 pcs Color temperature: 3200 - 5600k
Cord Length: 2m Lamp Diameter: 10 "(25.5 cm)
Voltage: 5V DC, 2000mA Protection class: III

Assembly:

1. Loosen the locking knob and install the ring light on a tripod.
2. Fully tighten the locking knob.
3. Connect the power cord.
4. Turn on the lamp
5. Select the appropriate light colour and brightness with the remote control
6. Adjust the angle of the lamp by using the handle.

The set contains: • LED Ring Light 10"
• USB Power Cable • Smartphone holder • Tripod

PL | LAMPA PIERŚCIENIOWA LED 10"

Użycie: Produkt stosuje się w fotografii / transmisjach na żywo / przy wykonywaniu zabiegów kosmetycznych / makijażu oraz innych gdzie wykorzystywane są efekty świetlne.

Montaż: Produkt stosuje się głównie przy użyciu statywu, w dolnej części głowy uchwytu znajduje się otwór, gdzie można bezpośrednio zamontować statyw; lampę można stosować ustawiając różny kąt nachylenia.

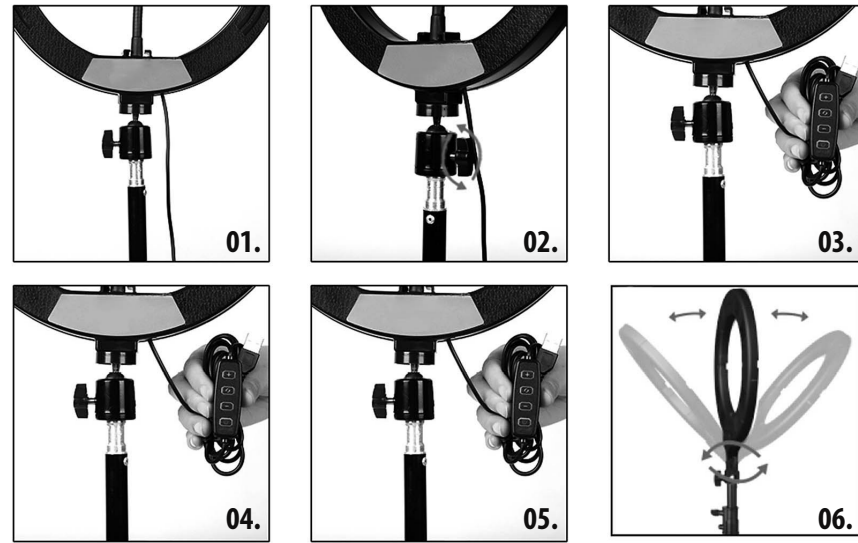
Instrukcje: 1. Po zamontowaniu produktu, należy podłączyć USB do źródła zasilania oraz nacisnąć ON/OFF aby włączyć.
2. Można dopasować barwę światła - przycisk trybu (do wyboru: biały zimny, biały ciepły, biały neutralny)
3. Można dopasować jasność światła przyciskami (+ / -) .
4. Po zakończeniu pracy, należy nacisnąć ON/OFF aby wyłączyć produkt.

Uwaga: 1. Jeśli stosuje się adapter, zalecane jest stosować 5V / 2.A.
2. Należy odłączyć urządzenie od źródła zasilania po zakończonej pracy.

Specyfikacja: Moc: 12W Strumień świetlny max. 720lm
Max. żywotność 20 000h Możliwość ściemniania: 10-100%
Ilość diod LED: 160 pcs Temp. barwowa: 3200 - 5600k
Długość przewodu: 2m Średnica lampy: 10 "(25.5 cm)
Napięcie: 5V DC, 2000mA III klasa ochronności

- MONTAŻ:** 1. Poluzuj pokrętkę i zamontuj lampę na statywie.
2. Następnie całkowicie dokręć pokrętkę blokującą.
3. Podłącz kabel zasilający. 4. Włącz lampę.
5. Wybierz odpowiednią barwę światła oraz jasność przy pomocy pilota.
6. Dopasuj kąt nachylenia lampy przy pomocy uchwytu.

Elementy zestawu: • Lampa pierścieniowa LED 10"
• Kabel zasilający USB • Uchwyt do smartphona • Statywy



DE | Maclean Ringlicht LED 10"

Verwenden: Das Produkt wird in der Fotografie/ Live-Übertragung/ bei der Durchführung von kosmetischen Make-up und anderen Bereichen eingesetzt, in denen Lichteffekte verwendet werden.

Montage: Das Produkt wird hauptsächlich mit einem Stativ verwendet, es gibt ein Loch im unteren Teil des Kopfes der Halterung, wo ein Stativ direkt montiert werden kann; die Lampe kann durch Einstellung eines anderen Ringwinkels verwendet werden.

Anweisungen: 1. Schließen Sie nach der Installation des Produkts den USB an die Stromversorgung an und drücken Sie ON/OFF zum Einschalten. 2. MODE - können Sie die Farbe des Lichts einstellen. (Kaltweiß, Warmweiß, Neutralweiß)
3. (+/-) Sie können die Helligkeit des Ringlichts einstellen.
4. Wenn Sie fertig sind, drücken Sie ON/OFF um das Gerät auszuschalten.

Hinweis: 1. Wenn ein Adapter verwendet wird, empfehlen wir die Verwendung von 5V / 2.A.
2. Trennen Sie das Gerät von der Stromversorgung, wenn Sie fertig sind.

Technische Daten: Leistung 12W Lichtstrom max. 720 lm
Max. Lebensdauer 20.000h Dimmbar: 10-100% Anzahl der LEDs: 160 Stk
Farbtemperatur: 3200 - 5600k Kabellänge: 2m
Lampendurchmesser: 10 "(25.5 cm) Spannung: 5 V DC, 2000 mA

1. Lösen Sie den Feststellknopf und montieren Sie die Ringleuchte auf dem Stativ.
2. Ziehen Sie dann den Feststellknopf vollständig an.
3. Schließen Sie das Netzkabel an.
4. Schalten Sie die Lampe ein.
5. Wählen Sie mit der Fernbedienung die entsprechende Lichtfarbe und Helligkeit.
6. Stellen Sie den Lampenwinkel mit dem Handgriff ein.

Bestandteile: • Ring-LED-Lampe 10" • USB-Stromkabel
• Smartphone-Halterung • Stativ

FR | ANNEAU DE LUMIERE MODE D'EMPLOI

Usage: Photographie/vidéo en direct/beauté/maquillage et autres application d'éclairage.

Installation: D'habitude ce produit est utilisé avec trépied, il y a un trou au bas de la rotule, qui peut être directement installé avec trépied, et vous pouvez utiliser l'anneau de lumière après le réglage de l'angle.

Instruction:

- I. Après l'installation, connectez USB à l'alimentation et appuyez le bouton marche/arrêt pour allumer la lampe.
- II. Mode bouton peut ajuster la température de couleur (blanc, jaune chaud, jaune chaud+blanc)
- III. Luminosité + et luminosité - peuvent ajuster la luminosité de l'anneau de lumière.
- IV. Après utilisation, appuyez le bouton marche/arrêt pour éteindre l'anneau.

Attention: Lors de la sélection d'un adaptateur il est recommandé d'utiliser 5V/2A. II. Débranchez l'alimentation après l'utilisation.

Données techniques: Puissance 12W Flux lumineux max. 720 lm
Max. durée de vie 20 000h Dimmable: 10-100% Nombre de LED: 160
Température de couleur: 3200 - 5600k Longueur du cordon: 2m
Diamètre de la lampe: 10 "(25.5 cm) Tension: 5V DC, 2000mA

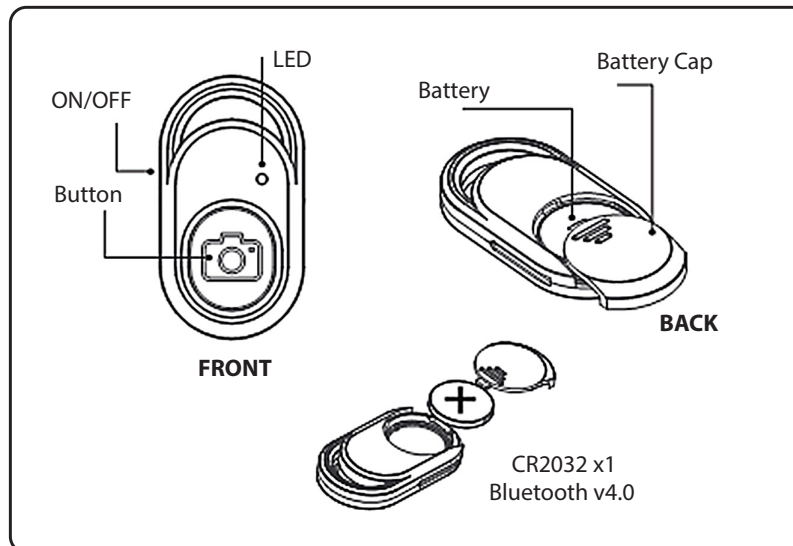
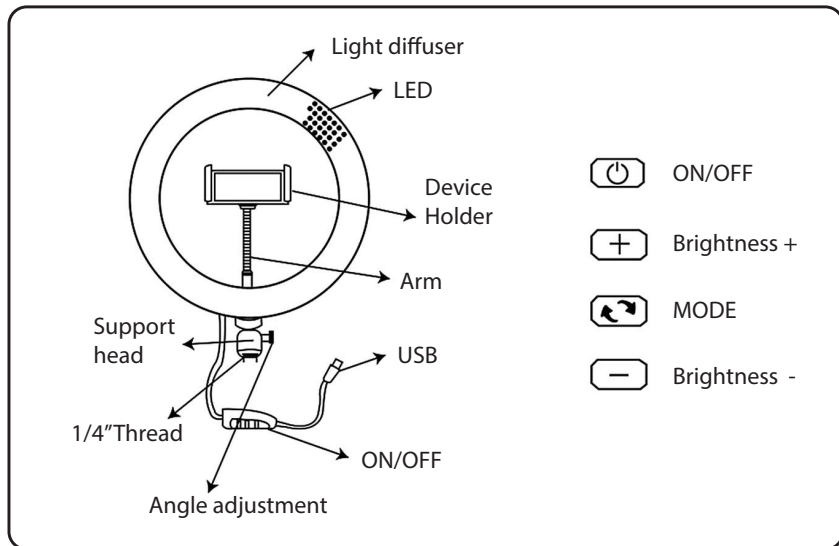
1. Desserrez le bouton de verrouillage et installez l'anneau lumineux sur un trépied.
2. Serrez ensuite à fond le bouton de verrouillage.
3. Branchez le cordon d'alimentation.
4. Allumez la lampe.
5. Sélectionnez la couleur de lumière et la luminosité appropriées avec la télécommande.
6. Ajustez l'angle de la lampe avec la poignée.

Composants: • Anneau lumineux LED de 10" • Trépied
• Câble d'alimentation USB • Support pour smartphone



IP20





ES | Anillo de luz LED 10"

Uso: Para fotografía / transmisión en vivo / belleza / maquillaje y otras aplicaciones de iluminación.

Instalación: este producto generalmente se usa con trípode, hay un orificio en la parte inferior de la cabeza de bola, que se puede instalar directamente con trípode, y puede usar la luz del anillo después de ajustar el ángulo.

Instrucciones: 1. Después de la instalación, conecte el USB a la fuente de alimentación y presione ON/OFF para encender. 2. MODE Puede ajustar la temperatura del color. (Blanco, amarillo cálido, amarillo cálido + blanco). 3. (+/-) Puedo ajustar el brillo de la luz del anillo. 4. Después del uso, presione ON/OFF para apagar la alimentación.

Atención: 1. Al seleccionar un adaptador, se recomienda usar 5V.2A / 2.A 2.Desenchufe la corriente después de su uso.

Datos técnicos: Potencia 12W Flujo luminoso máx. 720lm Max. vida útil 20.000 h Regulable: 10-100% Número de LED: 160 Temp. de color: 3200 - 5600k Longitud del cable: 2 m Diámetro de la lámpara: 10 "(25.5 cm) Voltaje: 5 V CC, 2000 mA Clase de protección: III

1. Afloje la perilla de bloqueo y coloque el aro led en el trípode
2. Sujete la perilla de bloqueo sujetela por completo
3. Enchufe el cable de alimentación.
4. Encienda la luz del anillo LED 5. Controle el brillo y temperatura de color mediante el mando 6. Ajuste el ángulo de la luz del anillo LED mediante el mango de ajuste del ángulo.

Componentes: • Aro led 10" • USB de alimentación
• Soporte para smartphone • Trípode

IT | Anello luminoso a LED 10"

Funzionamento: Il prodotto viene utilizzato in fotografia / trasmissioni in diretta / streaming / durante l'esecuzione di trattamenti cosmetici, trucco e altri, durante i quali è necessaria un'adeguata illuminazione.

Assemblaggio: il prodotto viene utilizzato principalmente con un treppiede. Nella parte inferiore della testa del manico è presente un foro che consente di montarlo su un treppiede. La lampada ha un angolo di inclinazione dell'anello regolabile.

Istruzioni: 1. Dopo aver installato il prodotto, collegare l'USB a una fonte di alimentazione e premere ON / OFF per accenderlo. 2. Tasto MODE: il colore della luce può essere regolato: (bianco freddo, bianco caldo, bianco neutro). 3. LUMINOSITÀ (+/-) È possibile regolare la luminosità della luce anulare. 4. Dopo aver terminato il lavoro, premere ON / OFF per spegnere il prodotto.

Avvertenza: 1. Se viene utilizzato un adattatore, consiglia di utilizzare 5V / 2.A. 2. Scollegare il dispositivo dalla fonte di alimentazione al termine del lavoro.

Dati tecnici: Potenza 12W Flusso luminoso max. 720lm Max. durata 20.000 ore Dimmerabile: 10-100% Numero di LED: 160 pz Temperatura colore: 3200 - 5600k Lunghezza cavo: 2m Diametro della lampada:(25.5 cm) Voltaggio: 5V DC, 2000mA

Montaggio: 1. Allentare la manopola di bloccaggio e installare la luce anulare su un treppiede.
2. Stringere completamente la manopola di bloccaggio.
3. Collegare il cavo di alimentazione. 4. Accendere la lampada
5. Selezionare il colore della luce e la luminosità appropriati con il telecomando 6. Regolare l'angolo della lampada utilizzando la maniglia. **Il set contiene:** • LED Ringh Light 10" • Treppiedi • Cavo di alimentazione USB • Supporto per smartphone

NL | RINGLAMP LED 10"

Gebruik: Het product wordt gebruikt in fotografie / live-uitzendingen / uitvoeren van cosmetische behandelingen / make-up en andere gebieden waar lichteffecten worden gebruikt.

Montage: Het product wordt voornamelijk gebruikt met een statief, er zit een gat in het onderste deel van de kop van de beugel waar een statief direct gemonteerd kan worden; de lamp kan gebruikt worden door een andere ringhoek in te stellen.

Instructies: 1. Nadat het product is geïnstalleerd, sluit u de USB aan op de voeding en drukt u op ON/OFF aanzetten. 2 MODE u kunt de kleur van het licht aanpassen. (Koud wit, warm wit, neutraal wit) 3 (+/-) U kunt de helderheid van de ringverlichting aanpassen. 4. Als u klaar bent, drukt u op ON/OFF om het apparaat uit te schakelen.

Notitie: 1. Als een adapter wordt gebruikt, raden we het gebruik van 5V/2A. 2. Koppel het apparaat los van de stroomtoevoer als u klaar bent.

Technische data: Vermogen 12W Lichtstroom max. 720lm Max. Hoogte levensduur 20.000 uur Dimbaar: 10-100% Aantal leds: 160 st Kleurtemperatuur: 3200 - 5600k Snoerlengte: 2m Lampdiameter: 10 "(25.5 cm)

1. Draai de vergrendelingsknop los en monteer de ringverlichting op het statief. 2. Draai vervolgens de vergrendelingsknop volledig vast. 3. Sluit het netsnoer aan. 4. Zet de lamp aan. 5. Gebruik de afstandsbediening om de juiste lichtkleur en helderheid te selecteren. 6. Pas de lamphoek aan met het handvat. **Componenten:** • Ring LED-lamp 10" • USB-voedingskabel • Smartphone houder • Statief

CZ | LED prstencové světlo 10"

Provoz: Produkt se používá při fotografování / živém vysílání / streamování / při provádění kosmetických, líčivých a jiných ošetření, při nichž je nutné správné osvětlení.

Montáž: Výrobek se používá hlavně se stativem. Ve spodní části hlavy rukojeti je otvor, který umožňuje připevnění na stativ. Lampa má nastavitelný úhel sklonu prstence.

Pokyny: 1. Po instalaci produktu připojte USB ke zdroji napájení a stisknutím tlačítka ON / OFF jej zapněte. 2. Tlačítko MODE: Barvu světla lze upravit: (studená bílá, teplá bílá, neutrální bílá). 3. JAS (+/-) Můžete upravit jas vyzváněcho světla. 4. Po dokončení práce produkt vypněte stisknutím tlačítka ON/OFF.

Varování: Pokud je použit adaptér, doporučuje se použít 5V/2.A 2. Po dokončení práce odpojte zařízení od zdroje napájení.

Technická data: Výkon 12W Světelný tok max. 720 lm Max. životnost 20 000 h Stmívatelné: 10-100% Počet LED: 160 ks Teplota barev: 3200 - 5600k Délka kabelu: 2 m Průměr lampy: 10 "(25.5 cm) Napětí: 5V DC, 2000mA Třída ochrany: III

Shromáždění: 1. Uvolněte zajišťovací knoflík a nainstalujte kruhové světlo na stativ. 2. Zcela utáhněte zajišťovací knoflík. 3. Připojte napájecí kabel. 4. Zapněte lampu 5. Pomocí dálkového ovladače vyberte příslušnou barvu a jas světla 6. Nastavte úhel lampy pomocí rukojeti.

Sada obsahuje: • LED Ringh Light 10" • Stativ • USB napájecí kabel • Držák smartphone

RO | Lumină cu inel LED 10"

Funcționare: Produsul este utilizat în fotografie / transmisii live / streaming / atunci când se efectuează tratamente cosmetice, de machiaj și alte tratamente, în timpul cărora este necesară o iluminare adecvată.

Asamblare: Produsul este utilizat în principal cu un trepid. În partea de jos a capului mânerului există o gaură care vă permite să o montați pe un trepid. Lampa are un unghi reglabil de înclinare a inelului.

Instrucțiuni: 1. După instalarea produsului, conectați USB-ul la o sursă de alimentare și apăsați ON / OFF pentru a porni. 2. Butonul MODE: Culoarea luminii poate fi reglată: (alb rece, alb cald, alb neutru). 3. LUMINOSITATE (+/-) Puteți regla luminozitatea luminii sonore. 4. După terminarea lucrului, apăsați ON / OFF pentru a opri produsul.

Avvertiment: 1. Dacă se utilizează un adaptor, recomandăm utilizarea 5V / 2.A. 2. Deconectați dispozitivul de la sursa de alimentare după terminarea lucrărilor.

Date tehnice: Putere 12W Flux luminos max. 720lm Max. durata de viață 20.000h Reglabil: 10-100% Număr de LED-uri: 160 buc Temperatura culorii: 3200 - 5600k Lungimea cablului: 2m Diametrul lămpii: 10 "(25.5 cm) Tensiune: 5V DC, 2000mA Clasa de protecție: III

Asamblare: 1. Slăbiți butonul de blocare și instalați lumina inelară pe un trepid. 2. Strângeți complet butonul de blocare. 3. Conectați cablul de alimentare. 4. Porniți lampa 5. Selectați culoarea și luminozitatea corespunzătoare a luminii cu telecomanda 6. Reglați unghiul lămpii folosind mânerul. **Setul conține:** • LED Ringh Light 10" • Trepid • Cablu de alimentare USB • Suport pentru smartphone