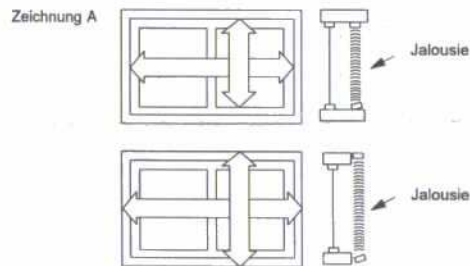


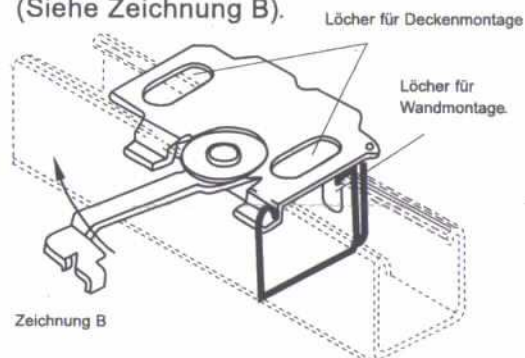
ALUMINIUM - JALOUSIE

MONTAGEANLEITUNG

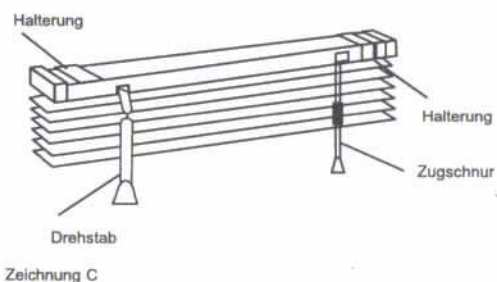
1. Überprüfen Sie, ob die Jalousie im oder oberhalb des Fensterrahmens montiert werden soll.
(Siehe Zeichnung A).



2. Halterungen sind für Deckenmontage und Wandmontage.
(Siehe Zeichnung B).



3. Messen und markieren Sie die Stellen für die Halterungen der Jalousie.
(Jalousien breiter als 120 cm, minimum 3 Halterungen)
(Siehe Zeichnung C).



4. Schrauben Sie die Halterungen an Wand oder Decke.
Legen Sie den Oberkopf der Jalousie in die Halterungen, und legen Sie den Hebel um.