

CZ 2 - 5

Digitální osobní váha • NÁVOD K OBSLUZE

SK 6 - 9

Digitálna osobná váha • NÁVOD NA OBSLUHU

GB 10 - 13

Digital personal scale • INSTRUCTIONS FOR USE

H 14 - 16

Digitális személymérleg • KEZELÉSI ÚTMUTATÓ


PL 17 - 19

Cyfrowa waga osobowa • INSTRUKCJA OBSŁUGI


D 20 - 23

Digitale Personenwaage • BEDIENUNGSANLEITUNG

Fenité



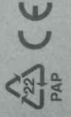
Bamboo



eta

© DATE 24/4/2018

e.č.37/2018



8/10/2019

eta

Sehr geehrter Kunde, wir danken Ihnen für den Kauf unseres Produkts. Bewahren Sie diese Anleitung gemeinsam mit dem Garantieschein, dem Kassenschein und nach Möglichkeit auch mit der Verpackung gut auf.

Fenité Bamboo



I. SICHERHEITSHINWEISE UND WARNUNGEN

- Lesen Sie sich vor der ersten Inbetriebnahme sorgfältig die gesamte Betriebsanleitung durch, sehen Sie sich die Abbildungen an und heben Sie die Anleitung auf. Betrachten Sie die Betriebsanleitung als Bestandteil des Geräts und geben Sie diese an jeden weiteren Benutzer weiter.
- Dieses Gerät darf nicht von Kindern unter 8 Jahren verwendet werden. Weiterhin dürfen Menschen mit verminderten körperlichen, sensorischen oder geistigen Fähigkeiten oder Mangel an Erfahrungen und Wissen das Gerät nur unter Aufsicht bzw. entsprechender Unterweisung benutzen. Sie müssen die Gefahren verstehen. Kinder dürfen nicht mit dem Gerät spielen. Die Reinigung und Wartung darf von unbeaufsichtigten Kindern nicht durchgeführt werden. Kinder unter 8 Jahren müssen vom Gerät und seiner Anschlussleitung ferngehalten werden.
- Benutzen Sie niemals das Gerät, wenn es nicht richtig arbeitet, auf den Boden gefallen und beschädigt oder ins Wasser gefallen ist. In solchen Fällen bringen Sie das Gerät in eine Fachwerkstatt zur Überprüfung seiner Sicherheit und der richtigen Funktion.
- **Tauchen Sie das Gerät niemals in Wasser (auch nicht teilweise)!**
- Verwenden Sie die Waage nur in der Arbeitsposition an Stellen, wo nicht deren Umkippen droht, in einer ausreichenden Entfernung von Wärmequellen (z.B. einem Herd, Ofen, Kamin, Wärmestrahler), feuchten Oberflächen (z.B. einer Spüle) und Einrichtungen mit einem starken elektromagnetischen Feld (z.B. eine Mikrowelle, ein Radio, Mobiltelefon).
- Setzen Sie Waage nicht direkter Sonneneinstrahlung, niedrigen oder hohen Temperaturen und übermäßiger Feuchtigkeit aus.
- Eine instabile oder weiche Unterlage unter der Waage kann negativ die Wiegegenauigkeit beeinflussen.
- Gehen Sie mit der Waage vorsichtig um, damit es nicht zu deren Beschädigung kommt (nicht werfen und nicht überlasten). Lassen Sie die Waage nicht fallen, schützen Sie sie vor Stößen und springen Sie nicht auf die Waage.
- Treten Sie nicht auf den Rand der Waage. Unfallrisiko droht!
- Vor dem Wiegen immer Schuhe und Strümpfe ausziehen.
- Messen Sie möglichst täglich zur gleichen Tageszeit und vor der Mahlzeit.
- Wenn Sie die Waage langfristig nicht verwenden werden, entnehmen Sie die Batterien.
- Platzieren Sie bei der Lagerung keine Gegenstände auf der Oberfläche der Waage, es könnte zu deren Beschädigung kommen.
- Wenn die Batterien auslaufen, tauschen Sie sie sofort aus, andernfalls kann die Waage beschädigt werden.

- Legen Sie keine neuen und alten Batterien gemeinsam ein.
- Verwenden Sie keine aufladbaren Akkumulatoren.
- Tauschen Sie entladene Batterien unverzüglich in neue aus.
- Entsorgen Sie entladene Batterien in geeigneter Weise (siehe Abs. VI. UMWELT)
- Bewahren Sie die Batterien und die Waage außerhalb der Reichweite von Kindern und unbefugten Personen auf. Eine Person, die eine Batterie verschluckt, muss sofort ärztliche Hilfe suchen.
- Der Hersteller haftet nicht für durch eine falsche Nutzung verursachte Schäden. Bei Nichteinhaltung der oben aufgeführten Sicherheitshinweise kann keine Garantie gewährt werden.

II. ALLGEMEINE INFORMATION

Warum ist es wichtig, Ihr Gewicht zu kennen?

Übergewicht oder Untergewicht ist ein wichtiger Indikator für Ihre Gesundheit. Übergewicht kann das Risiko für einige Formen von Krebs, Herzkrankheiten, Diabetes, Schlaganfall, Bluthochdruck, Arthritis, Gallenblasenerkrankung und mehr erhöhen. Untergewicht birgt Risiken wie verminderte Immunität des Körpers, Osteoporose, bei Frauen besteht das Risiko, dass die Menstruation fehlt, was zu Unfruchtbarkeit führt, usw. Übergewichtige Menschen, die abnehmen möchten, und sehr dünne Menschen, die an Gewicht zunehmen möchten, sollten ihre Behandlung und Diäten mit ihrem behandelnden Arzt absprechen.

III. VORBEREITUNG ZUM GEBRAUCH

Versorgung und Austausch der Batterien

Batterietyp: 3 x 1,5 V AAA (im Lieferumfang enthalten). Öffnen Sie die Abdeckung des Batteriefachs. Entnehmen Sie die alten Batterien und legen Sie die neuen Batterien ein. Geben Sie auf die Einhaltung der Polarität acht. Setzen Sie anschließend die Batterieabdeckung wieder auf bis sie einrastet (es ertönt ein hörbares Einrasten). Stellen Sie die Waage auf eine flache, feste und trockene Oberfläche. Schalten Sie die Waage ein, indem Sie mit dem Fuß auf die Wiegefläche tippen und die Gewichtseinheit überprüfen, die im Display angezeigt wird (kg). Wenn Sie die Einheit kg, lb oder st einstellen möchten, drücken Sie den Schalter (◻) an der Unterseite der Waage. Legen Sie eine Einheit fest und stellen Sie die Waage auf eine flache Oberfläche.

kg = Kilogramm
lb = Libra
st = Stone

1 kg = 2,2 lb
1 lb = 0,454 kg
1 st = 6,356 kg

IV. ANWEISUNGEN ZUR BEDIENUNG

Ihre Waage ist ein feines elektronisches Gerät. Eines der schwierigsten Dinge ist der menschliche Körper, weil er sich bewegt. Wenn Sie zuverlässige Ergebnisse wünschen, versuchen Sie immer, mit beiden Füßen an derselben Stelle auf der Waage zu stehen und stehen Sie still. Stellen Sie die Waage, wenn möglich, immer auf den gleichen Untergrund. Wenn es möglich ist, wiegen Sie sich tagsüber (vorzugsweise morgens) zur gleichen Zeit, um vergleichbare Ergebnisse zu erzielen.

Denken Sie daran, dass übermäßige Kleidung vor dem Wiegen Ihr Gewicht erhöhen kann. Kurzfristige Gewichtsschwankungen werden im Allgemeinen auf den Flüssigkeitsverlust zurückgeführt.

Sehr geehrte,

Sie können zwei Einschaltoptionen verwenden, um mit dem Wiegen zu beginnen:

- Stellen Sie sich auf die Waage, um die Waage automatisch einzuschalten. Bewegen Sie sich nicht und warten Sie auf die Anzeige Ihres Gewichts.
 - Schalten Sie die Waage durch Antippen mit dem Fuß ein und warten Sie, bis die Anzeige erscheint „0.0“. Nach dem Erscheinen der Anzeige „0.0“ stellen Sie sich auf die Waage und warten Sie auf die Anzeige Ihres Gewichts.
- Nach kurzer Zeit blinkt der Wert und bleibt dann einige Sekunden auf dem Display stehen. **Danach schaltet sich die Waage automatisch aus.**

Bemerkung

- Die Waage schaltet sich automatisch aus, wenn Sie nicht innerhalb von 8 Sekunden nach der Anzeige „0.0“ einen Schritt ausführen
- Wir empfehlen, die Waage ab ca. 8 kg des zu wiegenden Gegenstands zu verwenden.

V. PROBLEMLÖSUNGEN

Wenn Sie Probleme mit Waage haben:

- Kontrollieren Sie, ob die Batterien richtig eingelegt sind.
- Kontrollieren Sie, dass Sie die Gewichtseinheit richtig ausgewählt haben.
- Stellen Sie sicher, ob sich die Waage auf einem flachen Boden befindet und die Wand nicht berührt.
- Wenn auf dem Display nichts angezeigt wird oder nach dem Einschalten nur „Lo“ - rscheint, sind die Batterien entladen. Tauschen Sie die Batterie aus.
- „Err“ - Überlastung der Waage, das Gewicht überschreitet 180 kg.
- Wenn ungewöhnliche Zeichen auf dem Display erscheinen, entfernen Sie die Batterien und legen Sie sie erneut ein.

VI. LAGERUNG

Stellen Sie die Waage nach der Verwendung in eine waagerechte Position (siehe Abs. I. SICHERHEITSHINWEISE).

VII. WARTUNG

Führen Sie eine Reinigung regelmäßig nach jeder Verwendung durch! Verwenden Sie kein grobes und aggressives Reinigungsmittel (z.B. scharfe Gegenstände, Kratzer, Verdünnner oder andere Lösungsmittel)! Achten Sie darauf, dass in die inneren Teile kein Wasser kommt.



VIII. UMWELTSCHUTZ

Sofern es die Maße zulassen, sind alle Teile des Geräts, die Verpackung und das Zubehör mit dem verwendeten Material sowie auch deren Recycling gekennzeichnet. Die am Produkt oder in der Begleitdokumentation aufgeführten Symbole bedeuten, dass die verwendeten elektronischen bzw. elektronischen Produkte nicht zusammen mit kommunalem Abfall entsorgt werden dürfen. Geben Sie ihn für eine richtige Entsorgung in dafür bestimmten Wertstoffsammlerstellen ab, wo er kostenlos entgegengenommen wird. Durch eine richtige Entsorgung dieser Produkte tragen Sie dazu bei, wertvolle Rohstoffe zu erhalten und vorbeugend negative Auswirkungen auf die Umwelt und die menschliche Gesundheit zu

vermeiden, was die Folgen einer falschen Entsorgung von Abfällen sein könnten. Zum Schutz der Umwelt ist erforderlich, nach Ablauf der Lebensdauer des Geräts den leeren Akkumulator auszubauen und auf geeignete Art und Weise mithilfe der dafür bestimmten speziellen Altstoffhandelsnetze, den Akkumulator sowie das Gerät sicher zu entsorgen. Fordern Sie weitere Einzelheiten von Ihrer örtlichen Behörde bzw. von der nächstliegenden Wertstoffsammlerstelle an. Bei einer falschen Entsorgung dieser Art von Abfall können im Einklang mit den nationalen Vorschriften Geldstrafen verhängt werden. Entsorgen Sie die Batterien niemals durch Verbrennung!

IX. TECHNISCHE DATEN

Max. Kapazität der Waage bis	180 kg / 396 lb / 28 st
Mögliche Abweichung (kg)	0,1
Gewicht (kg)	0,9 / 1,5 kg
Gerät der Schutzklasse	III.
Abmessungen (ca. LängxBreitexHöhe), (mm)	300 x 300 x 30

Jeder Austausch von Teilen, der Eingriffe in die Elektroteile des Geräts mit sich bringt, muss von einer Fachwerkstatt durchgeführt werden! Ein Verstoß gegen diese Anweisung des Herstellers zieht den Verlust der Garantie nach sich! Änderungen im Sinne des technischen Fortschrittes behalten wir uns vor.

AUF DEM GERÄT, DEN VERPACKUNGEN ODER IN DER ANLEITUNG VERWENDETE HINWEISE UND SYMBOLE.

HOUSEHOLD USE ONLY – Nur für den Hausgebrauch bestimmt,
DO NOT IMMERSE IN WATER OR OTHER LIQUIDS – Nicht ins Wasser oder andere Flüssigkeiten tauchen.



TO AVOID DANGER OF SUFFOCATION, KEEP THIS PLASTIC BAG AWAY FROM BABIES AND CHILDREN. DO NOT USE THIS BAG IN CRIBS, BEDS, CARRIAGES OR PLAYPENS. THIS BAG IS NOT A TOY. Erstickungsgefahr. Verwenden Sie diesen Beutel nicht in Wiegen, Kinderbetten, Kinderwagen oder Kinderwagen. Legen Sie den PE-Beutel außerhalb der Reichweite von Kindern ab. Der Beutel ist kein Spielzeug.



VORSICHT

Hersteller/ Inverkehrbringer: ETA a.s., Křížkova 148/34, Karlín, 186 00 Praha 8 CZECH REPUBLIK.

Service: Omega electric GmbH, Servicezentrale, Industriering 2, D- 04626 Schmölln.
 Bei Fragen zu Reparaturen und Bestellung von Ersatzteilen wenden Sie sich bitte an unsere deutsche Servicezentrale:

Tel.: 034491/58860, Fax: 034491/5886189 Email: info@omega-hausgeraete.de



SOFORT WIEGEN: stellen Sie sich auf die Waage - es schaltet sich automatisch ein und wiegt.



Treten Sie nicht mit nassen Füßen auf die Waage. Andernfalls besteht Rutschgefahr!