Montageanleitung für
TODDLER PLAY SET

Schritt 1:

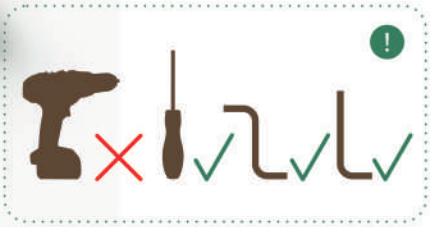

DREIECKSLEITER

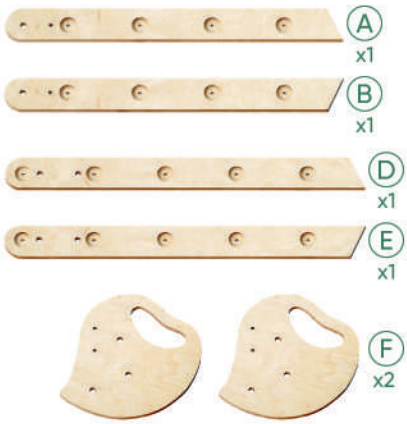



BOGEN

RUTSCHBRETT

KISSEN

Schritt 2: DREIECKSLEITER

2.1

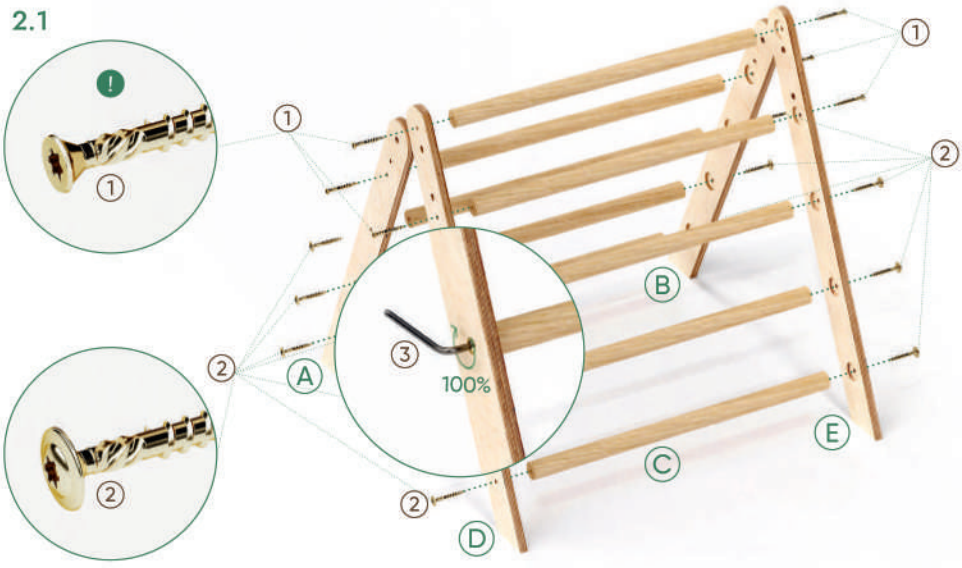

2.2

2.3

2.4

Schritt 3: BOGEN

3.1



3.2



3.3

3.4

Schritt 4: RUTSCHBRETT

4.1

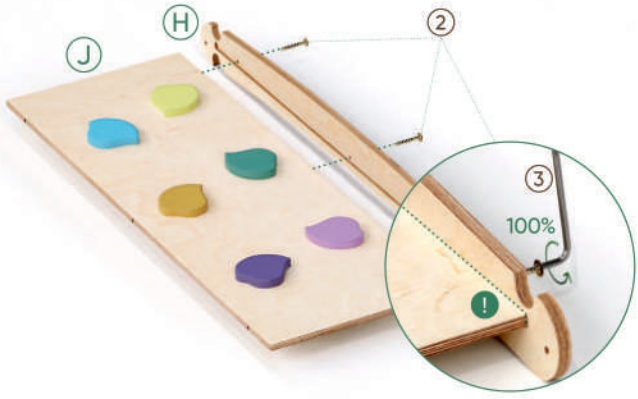

4.2



4.3



4.4

Unsere Unterstützung hier:

STANDARDANFORDERUNGEN ZUR VERBRAUCHERSICHERHEIT FÜR SPIELGERÄTE FÜR DEN HEIMGEBRAUCH 1.Nutzungsbereich der Spielstruktur. Der minimale Nutzungsbereich für Spielgeräte muss mindestens 72 Zoll von allen Seiten der Spielstruktur entfernt sein. 1.2. Installation. Stellen Sie das Gerät auf ebenem Boden auf, mindestens 6 Fuß von jeglichen Strukturen oder Hindernissen wie Zäunen, Garagen, Häusern, überhängenden Ästen, Wäscheleinen oder elektrischen Leitungen entfernt. Installieren Sie Spielgeräte für den Heimgebrauch nicht auf Beton, Asphalt, verdichtetem Erdreich, Gras, Teppich oder anderen harten Oberflächen. Ein Sturz auf eine harte Oberfläche kann zu schweren Verletzungen oder zum Tod des Benutzers führen. Achtung: Schrauben Sie alle Schrauben fest. Ziehen Sie die Hutmuttern an den Schrauben bündig mit dem Bauteil an. Kinder dürfen das Gerät erst benutzen, wenn es ordnungsgemäß installiert wurde. 2.Wartungsanweisungen. Zu Beginn jeder Spielsaison: Alle Schrauben nachziehen. Metallteile auf Rost überprüfen. Bei Rost, abschleifen und mit bleifreier Farbe nach den Anforderungen von 16 CFR 1303 überstreichen. Alle Holzteile auf Schäden und Splitter prüfen. Splitter abschleifen und beschädigte Holzteile ersetzen. Die Tiefe von lockerem, stoßdämpfendem Untergrundmaterial überprüfen, Verdichtung vermeiden und nötige Tiefe beibehalten. Falls erforderlich ersetzen. Zwei Mal pro Monat während der Spielsaison. Am Ende jeder Spielsaison oder wenn die Temperatur unter 5°C fällt. Das Spielgerät so demontieren und entsorgen, dass keine unzumutbaren Gefahren zum Zeitpunkt der Entsorgung bestehen. 3.Sprache und Beschilderung. 3.1. Risiko schwerer Kopfverletzungen oder Tod durch Stürze von Geräten, die auf harten Oberflächen aufgestellt sind. 3.2. Risiko durch die Verwendung von Helmen und anderen Gegenständen, die sich um den Hals eines Kindes wickeln, sich verfangen oder eingeklemmt werden können und zu Strangulation oder Tod führen können. Informationen. EAN 4820212190513 Bewahren Sie die Anleitung und das Informationsblatt für den Fall auf, dass der Hersteller kontaktiert werden muss. Anschrift des Herstellers: GOODEVAS LLC, EKSKAVATORNA 35, KYIV, UKRAINE, 02000.Um das Risiko von Verletzungen zu verringern, sind Stürze zu vermeiden. Um die Wahrscheinlichkeit schwerer Kopfverletzungen zu verringern, stoßdämpfenden Fallschutz unter und um das Spielgerät installieren. Die Beachtung der folgenden Aussagen und Warnhinweise verringert das Risiko schwerer oder tödlicher Verletzungen. Aufsicht durch Erwachsene für Kinder jeden Alters wird empfohlen. Kindern ist zu erklären, dass das Gerät nur bestimmungsgemäß verwendet werden darf. Kindern darf das Tragen ungeeigneter Kleidung wie z.B. locker sitzender Kleidung, Kapuzen, Kordelzügen, Schals, seilverbundenen Gegenständen, Umhängen und Ponchos nicht erlaubt werden. Diese Gegenstände können zum Tod durch Strangulation führen. Kindern ist zu erklären, dass sie nicht klettern dürfen, wenn das Gerät nass ist. Kindern ist zu erklären, dass keine Gegenstände am Spielgerät befestigt werden dürfen, die nicht speziell für den Gebrauch mit dem Gerät vorgesehen sind, z.B. Springseile, Wäscheleinen, Tierleinen, Kabel oder Ketten, da sie eine Strangulationsgefahr darstellen können. Kindern ist zu erklären, dass sie ihre Fahrräder oder Sporthelme vor dem Spielen am Gerät abnehmen müssen. Kindern ist passendes, den gesamten Fuß umschließendes Schuhwerk anzuziehen. Ungeeignetes Schuhwerk sind z.B. Clogs, Flip-Flops und Sandalen.