


KORB

Kabelführung

Tischplatte EICHE - Passend zur Kabelführung KANAL
Wir fertigen Tischplatten auf Maß



Pass Dein Projekt individuell an!

Mit passenden Kabelclips oder Kabelbinder findest Du unter:
naturalgoodsberlin.de/collections/accessoires

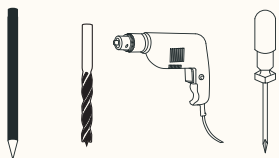
VIEL SPASS 😍

Wenn Du Hilfe beim Aufbau benötigst, dann wende Dich gern
an unseren Expertenservice: support@naturalgoodsberlin.de

NATURAL GOODS BERLIN

naturalgoodsberlin.de | + 49 33397 647330

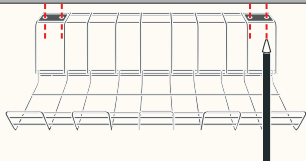
Benötigtes Werkzeug



Montage-Set



1



Unsere Empfehlung

- Kabelkorb an Tischplatte ausrichten
- Mit Bleistift Löcher vorzeichnen

2



Durchmesser beachten

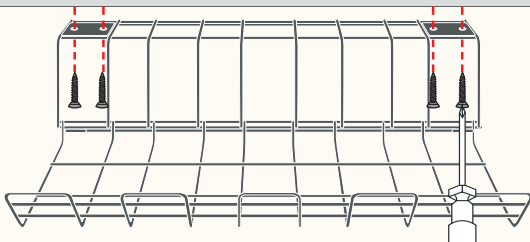
- Bohrer abhängig von den Schrauben wählen.
- Löcher mit passenden Bohrer bohren

3



- Bei Hartholzplatten Löcher mit einem 2mm Bohrer vorbohren

4



- Mit Schraubendreher oder Akkuschauber die Schrauben gut festziehen

PERFEKT!



Wir sind ein junges Unternehmen und freuen uns über Deine positiven Bewertungen, Anregungen und Erfahrungen.



@naturalgoodsberlin

Teile Dein DIY-Projekt und sei Anderen eine Inspiration.

