



LED-Lampen mit klassischem Glühfaden

LED double layers 25W E27 smoky DIM

Die Classic LED-Lampen zeichnen sich durch ihr klassisches Aussehen aus, strahlen ein dekoratives, warmweißes Licht ab und ermöglichen dabei Energieeinsparungen von bis zu 90%.

Hinweise

- Nicht für Gleichspannung und/ oder elektronische Schalter geeignet
- Nicht für Treppenhausautomaten/ Bewegungsmelder geeignet
- Schutzart IP44 (Spritzwassergeschützt): Geeignet für den Einsatz im Außenbereich (bitte beachten Sie, dass Leuchten oder Fassungen von Lichtketten der nötigen Schutzart entsprechen). Ausgenommen sind alle Classic LEDbulbs, bei denen ein Plastikring als Verbindung zwischen Sockel und Glaskolben verbaut ist.
- Geprüfte und geeignete Dimmerempfehlungen finden Sie unter www.philips.de/master-led-lampen

Produkt Daten

Allgemeine Eigenschaften		Ähnlichste Farbtemperatur (Nom)	
Sockel	E27 [E27]	Ähnlichste Farbtemperatur (Nom)	3000 K
EU RoHS-konform	Ja	Nennlichtausbeute (nom.)	41,00 lm/W
Nennlebensdauer (Nom)	15000 h	Farbkonsistenz	<6
Schaltzyklus	20000X	Farbwiedergabeindex (Nom.)	80
Technische Type	6.5-25W	Restlichtstrom am Ende der Nennlebensdauer (Nom.)	70 %
Lichttechnische Daten		Elektrische Kenndaten	
Farbcode	830 [CCT von 3000 K]	Eingangsfrequenz	50 bis 60 Hz
Lichtstrom (Nom)	270 lm	Power (Rated) (Nom)	6,5 W
Lichtfarbe	Weiß (WH)	Lampenstrom (Nom)	40 mA

LED-Lampen mit klassischem Glühfaden

Äquivalente Leistung	25 W
Startzeit (Nom)	0,5 s
Aufwärmzeit bis 60 % Licht (Nom.)	0,5 s
Leistungsfaktor (Nom)	0,75
Spannung (Nom)	220-240 V

Temperaturkenndaten

Gehäusetemperatur (max)	30 °C
-------------------------	-------

Dimmen

Dimmbar	Ja
---------	----

Mechanische Kenndaten

Kolbenform	Zwei Schichten
------------	----------------

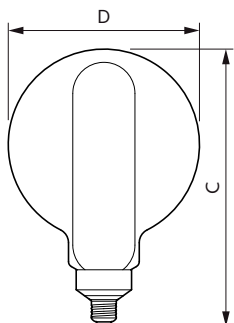
Zulassungen und Anwendungseigenschaften

Energieverbrauch kWh/1.000 Std.	7 kWh
---------------------------------	-------

Produktinformationen

Gesamt-Produktcode	871869966660600
Bestell-Produktname	LED double layers 25W E27 smoky DIM
EAN/UPC - Produkt	8718699666606
Bestellcode	66660600
Anzahl pro Verpackung	1
SAP-Zähler - Pakete pro Außenkarton	2
SAP-Material	929002094501
Nettogewicht (Einzelteil)	0,442 kg

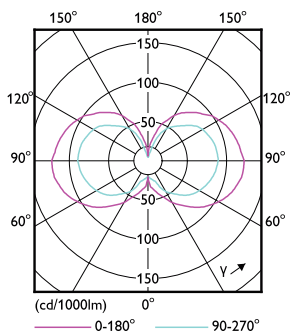
Abmessungsskizzen



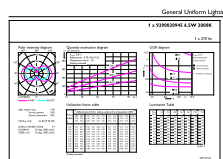
LED double layers 25W E27 smoky DIM

Product	D	C
LED double layers 25W E27 smoky DIM	200 mm	293 mm

Photometrische Daten



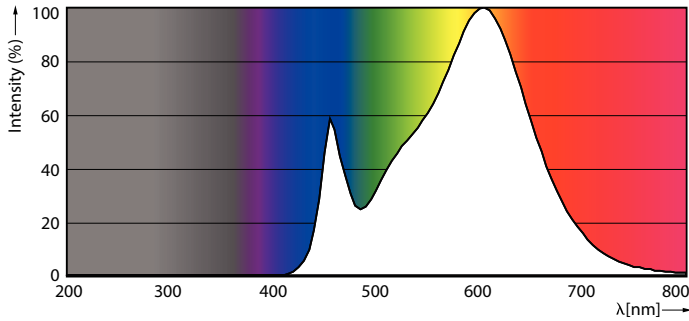
LED double layers 25W E27 smoky DIM



LED double layers 25W E27 smoky DIM

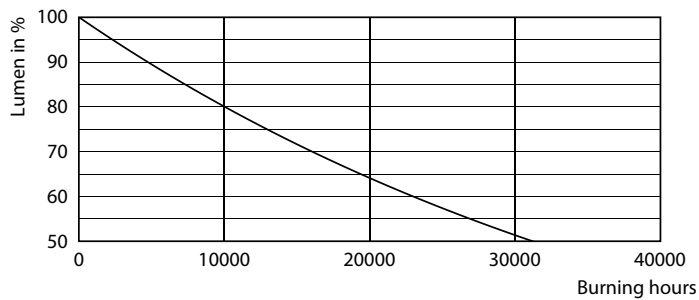
LED-Lampen mit klassischem Glühfaden

Photometrische Daten

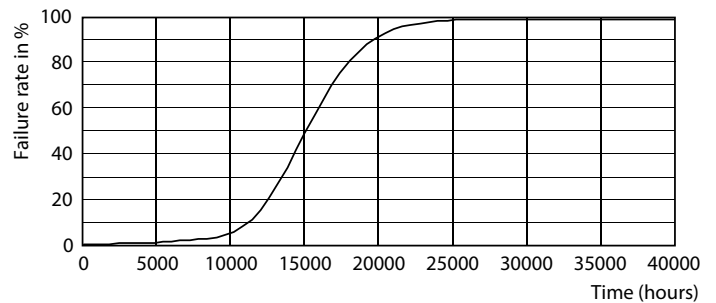


LED double layers 25W E27 smoky DIM

Lebensdauer



LED Crystal giant E27 DIM



LED Crystal giant E27 DIM

