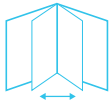



说明书

字体: MiSans
颜色: 双面单黑印刷
辅助色: CMYK 00 Y0 K80
纸张厚度:
封面105g铜版纸,
内页70g书写纸
排版方式: 骑马订
单张尺寸: 95*110mm
制作日期: 2023-07-18



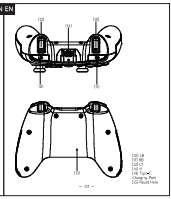
封套



Contents
English 02-06
Français 07-12
Italiano 13-17
Deutsch 18-23
日本語 24-27
中国語 28-33
Other 34-36

正文

Thank you very much for purchasing our Bluetooth Controller. This user manual is intended to help you get the most out of your controller. Please read this manual carefully before using the controller. The manual contains important information that you need to know before using the controller.



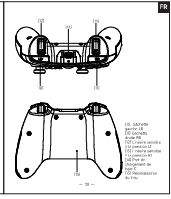
Mode and Connection
1. Connecting to PC
2. Connecting to PS5 Console
3. Bluetooth Connection to PlayStation
4. Bluetooth Connection to Nintendo Switch
5. Connecting to Xbox Series X|S

Mode and Connection
1. Connecting to PC
2. Connecting to PS5 Console
3. Bluetooth Connection to PlayStation
4. Bluetooth Connection to Nintendo Switch
5. Connecting to Xbox Series X|S

Mode and Connection
1. Connecting to PC
2. Connecting to PS5 Console
3. Bluetooth Connection to PlayStation
4. Bluetooth Connection to Nintendo Switch
5. Connecting to Xbox Series X|S

Mode and Connection
1. Connecting to PC
2. Connecting to PS5 Console
3. Bluetooth Connection to PlayStation
4. Bluetooth Connection to Nintendo Switch
5. Connecting to Xbox Series X|S

Disposizione dei pulsanti del joystick
1. Pulsante Start/Share
2. Pulsante PS
3. Pulsante Touchpad
4. Pulsante D-Pad
5. Pulsante X
6. Pulsante Y
7. Pulsante B
8. Pulsante A



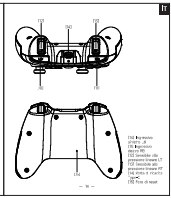
Disposizione dei pulsanti del joystick
1. Pulsante Start/Share
2. Pulsante PS
3. Pulsante Touchpad
4. Pulsante D-Pad
5. Pulsante X
6. Pulsante Y
7. Pulsante B
8. Pulsante A

Disposizione dei pulsanti del joystick
1. Pulsante Start/Share
2. Pulsante PS
3. Pulsante Touchpad
4. Pulsante D-Pad
5. Pulsante X
6. Pulsante Y
7. Pulsante B
8. Pulsante A

Disposizione dei pulsanti del joystick
1. Pulsante Start/Share
2. Pulsante PS
3. Pulsante Touchpad
4. Pulsante D-Pad
5. Pulsante X
6. Pulsante Y
7. Pulsante B
8. Pulsante A

Disposizione dei pulsanti del joystick
1. Pulsante Start/Share
2. Pulsante PS
3. Pulsante Touchpad
4. Pulsante D-Pad
5. Pulsante X
6. Pulsante Y
7. Pulsante B
8. Pulsante A

Disposizione dei pulsanti del joystick
1. Pulsante Start/Share
2. Pulsante PS
3. Pulsante Touchpad
4. Pulsante D-Pad
5. Pulsante X
6. Pulsante Y
7. Pulsante B
8. Pulsante A



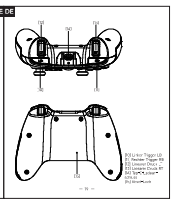
Disposizione dei pulsanti del joystick
1. Pulsante Start/Share
2. Pulsante PS
3. Pulsante Touchpad
4. Pulsante D-Pad
5. Pulsante X
6. Pulsante Y
7. Pulsante B
8. Pulsante A

Disposizione dei pulsanti del joystick
1. Pulsante Start/Share
2. Pulsante PS
3. Pulsante Touchpad
4. Pulsante D-Pad
5. Pulsante X
6. Pulsante Y
7. Pulsante B
8. Pulsante A

Disposizione dei pulsanti del joystick
1. Pulsante Start/Share
2. Pulsante PS
3. Pulsante Touchpad
4. Pulsante D-Pad
5. Pulsante X
6. Pulsante Y
7. Pulsante B
8. Pulsante A

Disposizione dei pulsanti del joystick
1. Pulsante Start/Share
2. Pulsante PS
3. Pulsante Touchpad
4. Pulsante D-Pad
5. Pulsante X
6. Pulsante Y
7. Pulsante B
8. Pulsante A

Disposizione dei pulsanti del joystick
1. Pulsante Start/Share
2. Pulsante PS
3. Pulsante Touchpad
4. Pulsante D-Pad
5. Pulsante X
6. Pulsante Y
7. Pulsante B
8. Pulsante A



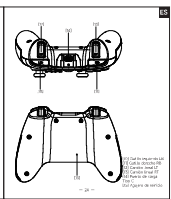
Disposizione dei pulsanti del joystick
1. Pulsante Start/Share
2. Pulsante PS
3. Pulsante Touchpad
4. Pulsante D-Pad
5. Pulsante X
6. Pulsante Y
7. Pulsante B
8. Pulsante A

Disposizione dei pulsanti del joystick
1. Pulsante Start/Share
2. Pulsante PS
3. Pulsante Touchpad
4. Pulsante D-Pad
5. Pulsante X
6. Pulsante Y
7. Pulsante B
8. Pulsante A

Disposizione dei pulsanti del joystick
1. Pulsante Start/Share
2. Pulsante PS
3. Pulsante Touchpad
4. Pulsante D-Pad
5. Pulsante X
6. Pulsante Y
7. Pulsante B
8. Pulsante A

Disposizione dei pulsanti del joystick
1. Pulsante Start/Share
2. Pulsante PS
3. Pulsante Touchpad
4. Pulsante D-Pad
5. Pulsante X
6. Pulsante Y
7. Pulsante B
8. Pulsante A

Disposizione dei pulsanti del joystick
1. Pulsante Start/Share
2. Pulsante PS
3. Pulsante Touchpad
4. Pulsante D-Pad
5. Pulsante X
6. Pulsante Y
7. Pulsante B
8. Pulsante A



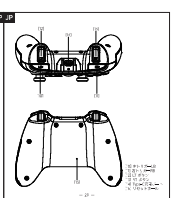
Disposizione dei pulsanti del joystick
1. Pulsante Start/Share
2. Pulsante PS
3. Pulsante Touchpad
4. Pulsante D-Pad
5. Pulsante X
6. Pulsante Y
7. Pulsante B
8. Pulsante A

Disposizione dei pulsanti del joystick
1. Pulsante Start/Share
2. Pulsante PS
3. Pulsante Touchpad
4. Pulsante D-Pad
5. Pulsante X
6. Pulsante Y
7. Pulsante B
8. Pulsante A

Disposizione dei pulsanti del joystick
1. Pulsante Start/Share
2. Pulsante PS
3. Pulsante Touchpad
4. Pulsante D-Pad
5. Pulsante X
6. Pulsante Y
7. Pulsante B
8. Pulsante A

Disposizione dei pulsanti del joystick
1. Pulsante Start/Share
2. Pulsante PS
3. Pulsante Touchpad
4. Pulsante D-Pad
5. Pulsante X
6. Pulsante Y
7. Pulsante B
8. Pulsante A

Disposizione dei pulsanti del joystick
1. Pulsante Start/Share
2. Pulsante PS
3. Pulsante Touchpad
4. Pulsante D-Pad
5. Pulsante X
6. Pulsante Y
7. Pulsante B
8. Pulsante A



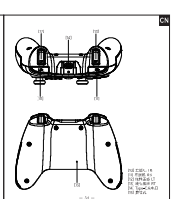
Disposizione dei pulsanti del joystick
1. Pulsante Start/Share
2. Pulsante PS
3. Pulsante Touchpad
4. Pulsante D-Pad
5. Pulsante X
6. Pulsante Y
7. Pulsante B
8. Pulsante A

Disposizione dei pulsanti del joystick
1. Pulsante Start/Share
2. Pulsante PS
3. Pulsante Touchpad
4. Pulsante D-Pad
5. Pulsante X
6. Pulsante Y
7. Pulsante B
8. Pulsante A

Disposizione dei pulsanti del joystick
1. Pulsante Start/Share
2. Pulsante PS
3. Pulsante Touchpad
4. Pulsante D-Pad
5. Pulsante X
6. Pulsante Y
7. Pulsante B
8. Pulsante A

Disposizione dei pulsanti del joystick
1. Pulsante Start/Share
2. Pulsante PS
3. Pulsante Touchpad
4. Pulsante D-Pad
5. Pulsante X
6. Pulsante Y
7. Pulsante B
8. Pulsante A

Disposizione dei pulsanti del joystick
1. Pulsante Start/Share
2. Pulsante PS
3. Pulsante Touchpad
4. Pulsante D-Pad
5. Pulsante X
6. Pulsante Y
7. Pulsante B
8. Pulsante A



Disposizione dei pulsanti del joystick
1. Pulsante Start/Share
2. Pulsante PS
3. Pulsante Touchpad
4. Pulsante D-Pad
5. Pulsante X
6. Pulsante Y
7. Pulsante B
8. Pulsante A

Disposizione dei pulsanti del joystick
1. Pulsante Start/Share
2. Pulsante PS
3. Pulsante Touchpad
4. Pulsante D-Pad
5. Pulsante X
6. Pulsante Y
7. Pulsante B
8. Pulsante A

Disposizione dei pulsanti del joystick
1. Pulsante Start/Share
2. Pulsante PS
3. Pulsante Touchpad
4. Pulsante D-Pad
5. Pulsante X
6. Pulsante Y
7. Pulsante B
8. Pulsante A

Disposizione dei pulsanti del joystick
1. Pulsante Start/Share
2. Pulsante PS
3. Pulsante Touchpad
4. Pulsante D-Pad
5. Pulsante X
6. Pulsante Y
7. Pulsante B
8. Pulsante A

封套

Dear Customer,
Thank you for purchasing our Bluetooth Controller. This user manual is intended to help you get the most out of your controller. Please read this manual carefully before using the controller. The manual contains important information that you need to know before using the controller.

