

1 2 3 4 5 6 7 8 9 10 11 12 13 14

A

B

C

D

E

F

G

H

I

J

A

B

C

D

E

F


G

H

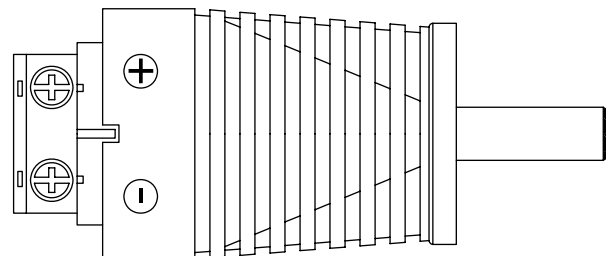
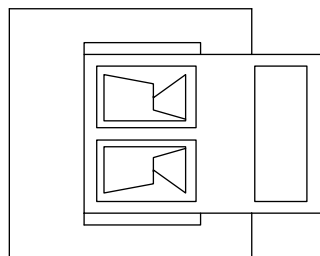
I

J

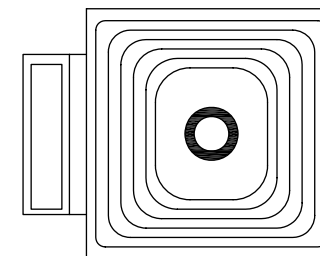
Anschlussdiagramm / Wiring diagram



P1



P2



**Terminal Block 2-pin > DC-Stecker
(5.50 x 2.10 mm)**

- für die schnelle Verdrahtung mit abisolierten Kabelenden
- für Testaufbauten, den Audio-Hobbybereich, DIY, die Alarmtechnik sowie den AV-Bereich
- Pluspol innen, Minuspol außen
- Kontaktabstände: 5 mm

Anschlüsse: DC-Stecker (5,50 x 2,10 mm)
Terminal Block 2-pin

Material DC-Stecker: Zinklegierung
Material Gehäuse: PVC
Material Terminal Block: ABS, Eisen
Material Schrauben: Eisen


**Terminal Block 2-pin > DC male
(5.50 x 2.10 mm)**

- for fast wiring with stripped cable ends
- for test set-ups, audio purposes of hobbyists, DIY and alarm systems
- positive pole inside, negative pole outside
- contact pitch: 5 mm

Connectors: DC male (5.50 x 2.10 mm)
terminal block 2-pin

Material DC male: zinc alloy
Material molding: PVC
Material terminal block: ABS, iron
Material screws: iron

Änderungen

Änderungen		Datum	Name	Bezeichnung	Blatt
Datum	Name	gez.:	10.08.2022	TERMINAL ADAPTER DC Male Plug (5.5x2.1) abnehmbar 	1/1
		gepr.:	10.08.2022		
		Norm:	Änderungen vorbehalten / Subject to change		

1 2 3 4 5 6 7 8 9 10 11 12 13 14

6