




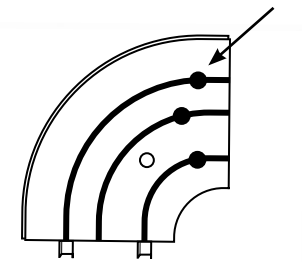
# Montagehinweis für Vorhangschienen mit Retouren

Retouren (R) rechts  und Retouren (L) links  sind bereits auf der Schiene vormontiert.

1) Bei mehreren bestellten Schienen, sind die Kunststoffschienen und Zubehörsäckchen mit dem jeweiligen Maß angeschrieben um Verwechslungen auszuschließen. Bitte zusammengehörige Kunststoffschienen und Zubehörsäckchen zusammensuchen.

2) Schiene mit beigelegten Dübeln  + Schrauben  an der Decke befestigen.

3) Rollringe  in Gardine einfädeln und in die **Ausklunkung** der Retouren einführen.

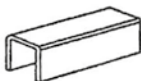


4) Mit Verschlussstopfen  die Ausklunklöcher verschließen.

5) Gardine richten. **Fertig!**

Garnituren über 3,00 Meter werden in 2 Teilen geliefert.

Mit Verbindungszapfen



zusammenfügen.