

SI764AOM



Produktfamilie	Kochfeld
Einbau	Auflage
Abmessungen	60 cm
Energiequelle	Elektrisch
Typologie	Induktion
EAN-Code	8017709275846



Ästhetik



Ästhetik	Cortina
Farbe	Anthrazit
Material	Lackiert
Rahmen	Ja
Farbe des Rahmens	Anthrazit
Bedienung	Bedienknebel
LED-Farbe Slider-Bedienung	Rot
Position Bedienelemente	Frontal
Anzahl der Bedienknebel	4
Farbe der Bedienknebel	Messing-Antik
Verzierung der Komponenten	Messing-Antik
Farbe des Siebdrucks	Gold
Weitere Farbvarianten	Creme

Programme / Funktionen



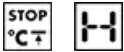
Anzahl der Kochzonen	4
Anzahl Induktionskochzonen	4
Anzahl der Kochzonen mit Booster	4
Leistungsstufen	9

Optionen



Ausschnittmass	478-482x555-560 mm	Tastensperre/Kindersicherung	Ja
Eco-Logic - Reduzierung der Anschlussleistung	Ja	Schnellstart	Ja
Reduzierte Leistungsaufnahme (W)	1900, 2600, 3000, 3800, 4500 W		

Technische Eigenschaften



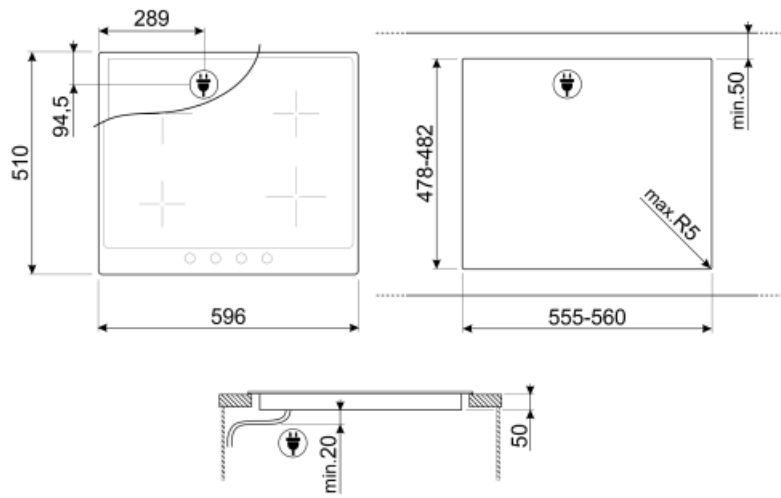
Vorne links - Induktion - 2.30 kW - Booster 3.00 kW - Ø 21.0 cm			
Hinten links - Induktion - 1.30 kW - Booster 1.40 kW - Ø 16.0 cm			
Hinten rechts - Induktion - 2.30 kW - Booster 3.00 kW - Ø 21.0 cm			
Vorne rechts - Induktion - 1.30 kW - Booster 1.40 kW - Ø 16.0 cm			
Automatische Anpassung des Topfdurchmessers	Ja	Überhitzungsschutz	Ja
Automatische Topferkennung	Ja	Restwärmeanzeige	Ja
Dekor für min. Topfgröße	Ja	Einschalt-/Wischschutz	Ja

Serienzubehör

Zubehör	Bedienknebel Colonial-Design
----------------	------------------------------

Elektrischer Anschluss

Elektrischer Gesamtanschlußwert	7400 W	Zusätzliche Anschlußmöglichkeiten	Ja, zwei- oder dreiphasig
Absicherung	33 A	Typ des beigefügten Anschlusskabels	NO
Spannung	220-240 V	Frequenz	50/60 Hz
Spannung	380-415 V	Länge Netzkabel	120 cm
Typ des vormontierten Anschlusskabels	Einphasig	Anschlussleiste	6-polig



Sonderzubehör



GRILLPLATE

Universal Grillplatte für Induktions-, Gas-, Glaskeramik- und Elektro-Massekochfelder. Die antihaftbeschichtete Oberfläche ist ideal für die Zubereitung von Fleisch, Käse und Gemüse. Abmessungen: 410x240 mm.



SCRP

Metall-Glasschaber für alle Glaskeramik-/Induktionskochfelder.



LGCN











Teleskop-Verbindungsleiste aus Edelstahl, Auszugstiefe 475-495 mm, für die Montage von zwei Kochfeldern parallel in einem Arbeitsplattenausschnitt



TPKPLATE

Universal Teppanyaki-Grillplatte für Induktions-, Gas-, Glaskeramik- und Elektro-Massekochfelder. Antihaftbeschichtete Oberfläche, ideal für die Zubereitung von Fisch, Eiern und Gemüse. Abmessungen: 410 x 240 mm.

Symbols glossary (TT)

	Power-Booster: mit dieser Funktion läßt sich ein sehr intensiver Garvorgang der jeweiligen Kochzone temporär aktivieren.		Standardeinbau: Klassische aufgesetzte Montage auf der Arbeitsplatte.
	Kindersicherung: Eine Tastensperre, die einen ungewollten Zugriff auf die Funktionen verhindert.		Standard-Ausschnitt der Arbeitsplatte: 480x560 mm
	Eco-Logic: Mit dieser Option können Sie die max. Leistungsaufnahme (kW) des Gerätes begrenzen (ideal für Altbauten mit geringerer Absicherung).		Überhitzungsschutz: dieses Sicherheitssystem schaltet das Kochfeld bei Überhitzung automatisch ab.
	Induktionskochfeld: Die Funktionsweise der Induktion basiert darauf, dass Energie in Form eines magnetischen Wechselfeldes im Boden des Kochgeschirrs übertragen und in Wärme umgewandelt wird.		Schnellstart: mit dieser Funktion läßt sich das Kochfeld schneller aktivieren, um den Garvorgang zu beschleunigen.
	Restwärmanzeige: Nach dem Ausschalten des Kochfeldes wird angezeigt, welche der Kochzonen noch heiß ist. Sinkt die Temperatur unter 60°C, erlischt die Anzeige.		Drehknebelbedienung