

DE

Aufbauanleitung
Garderoben-Kleiderständer

FR

Instructions de montage
Garderoben-Kleiderständer

ES

Instrucciones de montaje
Garderoben-Kleiderständer

CZ

Návod na sestavení
Garderoben-Kleiderständer

SI

Navodila za postavitve
Garderoben-Kleiderständer

GB

Assembly instructions
Garderoben-Kleiderständer

IT

Istruzioni per il montaggio
Garderoben-Kleiderständer

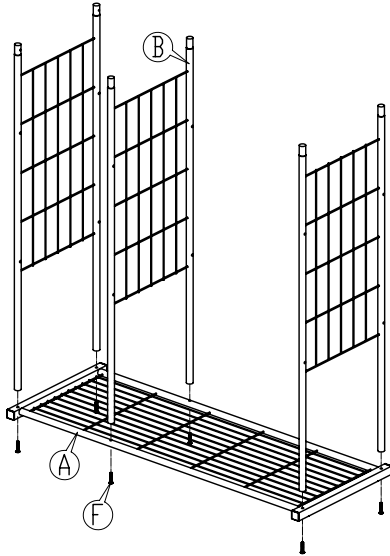
RU

Инструкцию по сборке
Garderoben-Kleiderständer

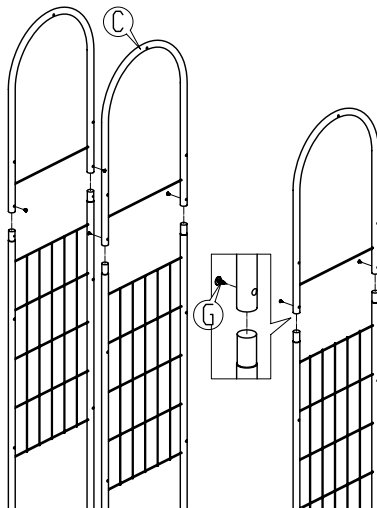
HU





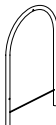






Szerelési útmutató
Garderoben-Kleiderständer

1



2



1 x A		6 x G	
3 x B		2 x H	
3 x C		2 x I	
3 x D		2 x J	
1 x E		1 x K	
20 x F			

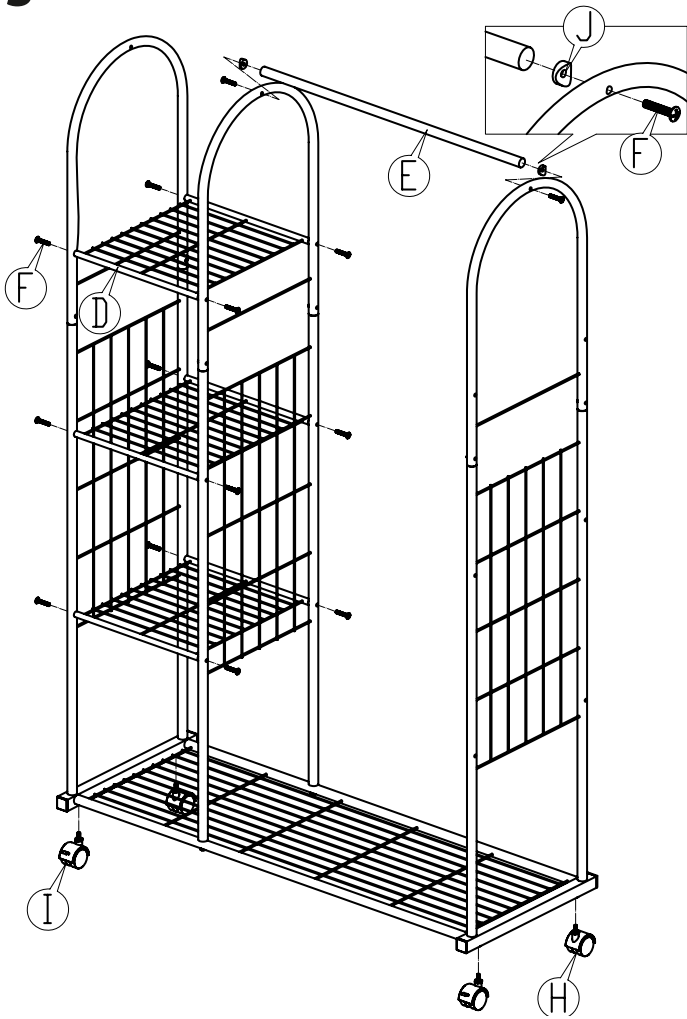
Art.-Nr. 133108

Order-No.

Testrut (DE) GmbH
Am Schornacker 113, D - 46485 Wesel
www.axentia.de

Für Rückfragen bitte aufbewahren. / Please keep for further inquiries. / À conserver pour toute demande de précisions ultérieure. / Conservare per richieste di chiarimenti. / Guárdelo para futuras consultas. / Сохранить для справки. / Uschovejte prosím pro případné dotazy. / Kérjük, később felmerülő kérdéseikhez őrizze meg. / Shranite za morebitno poznejšo uporabo.

3



4

