

Paul Neuhaus

Paul Neuhaus GmbH

Olakenweg 36 · D-59457 Werl

+49(0)2922 9721 9290

Kundenservice@neuhaus-group.de

www.paul-neuhaus.de



D | Montageanleitung • GB | Fitting instruction

DE Dieses Produkt enthält Lichtquellen der Energieeffizienzklasse <F>.

GB This product contains light sources of energy efficiency class <F>.

FR Ce produit comprend sources lumineuses de classe d'efficience énergétique <F>

ES Este producto contiene fuentes de luz de la clase de eficiencia energética <F>.

HR Ovaj proizvod sadrži izvori svjetlosti energetskeg razreda <F>.

HU Ez a termék <F> energiahatékonysági osztályba tartozó fényforrások tartalmaz.

IT Questo prodotto contiene una sorgente luminosa della classe di efficienza energetica <F>.

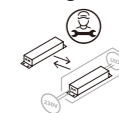
NL Dit product bevat lichtbronnen van energie-efficiëntieklasse <F>.

835148

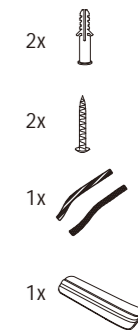
230V/50Hz~

1x LED-Board 24V DC / 23W

1x LED-Board 24V DC / 33W
nicht wechselbar / not changeable



LED	23 W / 33 W
	3.000 lm / 4.300 lm
	65 W
	2.150 lm
	LED-Board
t	20.000 h
Tk	2.700-5000 K
	15.000 x
	< 0,5 s



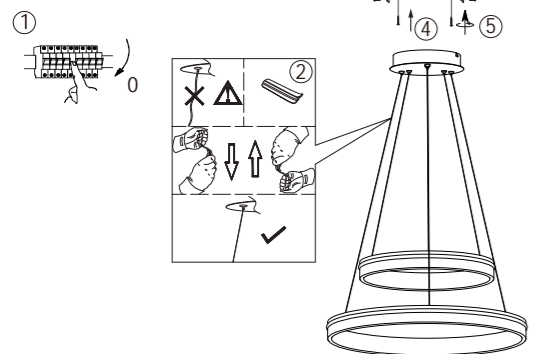
AAA, 1,5V

Inkl. IR-Fernbedienung
Incl. IR remote control



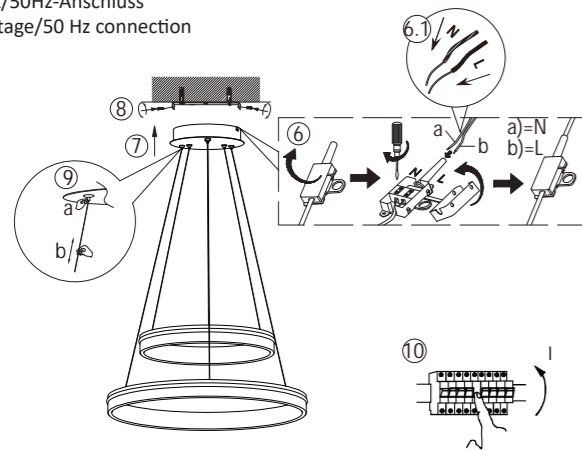
1 | Montage / fitting

als Pendelleuchte
as Pendant light



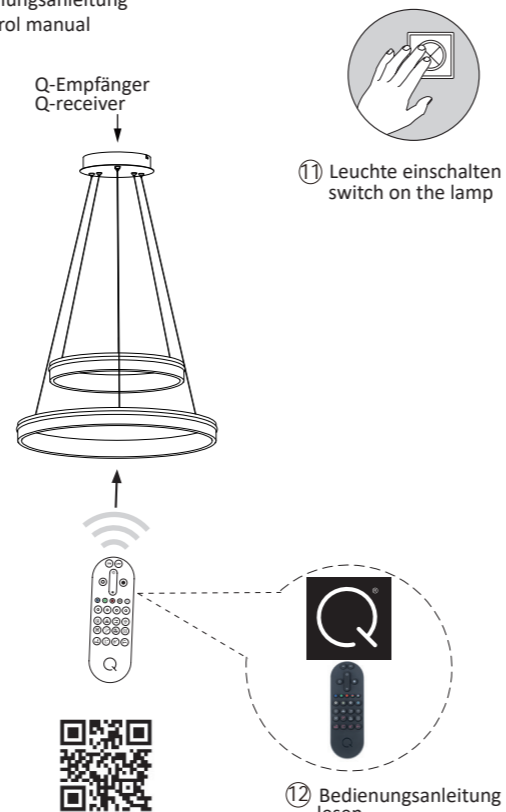
2 | Elektrischer Anschluss/ electrical connection

230Volt/50Hz-Anschluss
230 voltage/50 Hz connection



3 | Fernbedienung / remote control

Siehe Q-Fernbedienungsanleitung
See Q-remote control manual



! Reset

Zur Einbindung in ein ZigBee Netzwerk, stellen Sie die Leuchte auf Werkseinstellungen zurück.

To integrate the lamp into a ZigBee network, reset the lamp to the factory setting.

5x on/off

