

MONTAJE / MONTAGE / MONTAGGIO / MONTAGEM / ASSEMBLY / BEDIENUNGSANLEITUNG

FR NOUS VOUS CONSEILLONS

- Poser les colis en position horizontale
- Classer et compter les éléments de montage et la quincaillerie
- Définir une zone de montage
- Suivre dans l'ordre les instructions de montage

ES TE ACONSEJAMOS

- Poner el paquete en posición horizontal
- Ordenar y contar las piezas y herrajes
- Habilitar una zona para el montaje
- Seguir paso a paso las instrucciones de montaje

IT VI INFORMIAMO

- Porre la confezione in orizzontale
- Mettere in ordine e contare le minuterie metalliche
- Essere certi di avere spazio a per il montaggio
- Seguire passo passo le istruzioni

FR Outils de montage nécessaires
(not inclus dans le kit)

ES Las herramientas que necesitas
(no incluidas en el kit)

IT Gli attrezzi che vi servono per il montaggio
(non inclusi nella confezione)




DE Erforderliches Werkzeug
(nicht im Bausatz enthalten)

EN The tools that you need for assembly
(not included in the package)



FR Quincaillerie incluse dans le kit

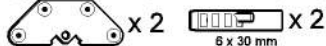
ES Los herrajes que encontrarás en el kit



IT Accessori inclusi nella confezione

DE Die Beschläge, die Sie im Bausatz finden

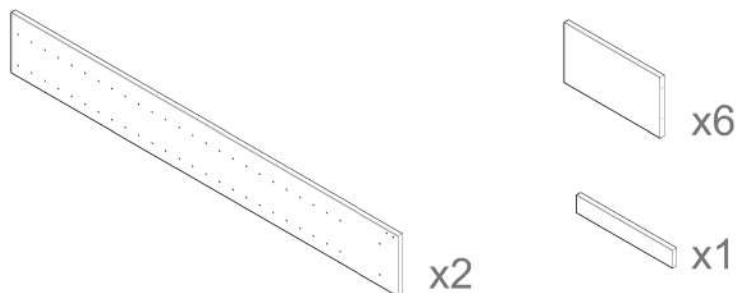
EN The tools that you will find in the package



FR Pièces incluses dans le kit

ES Las piezas incluidas en el kit

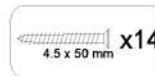
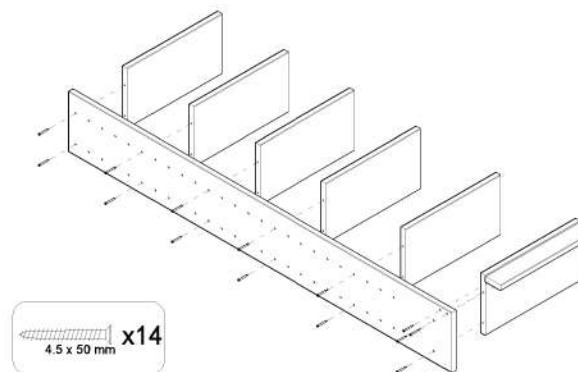
IT Parti incluse nella confezione



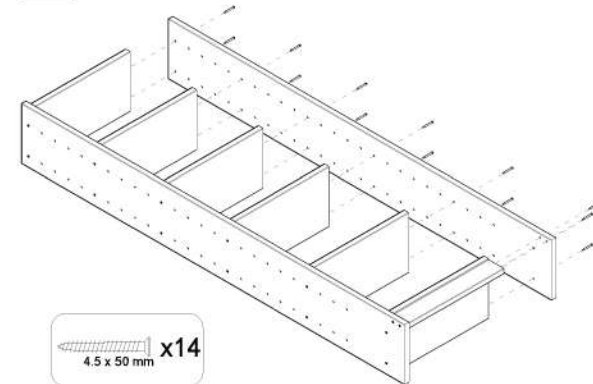
DE Die im Bausatz enthalten Teile

EN The pieces included in the package

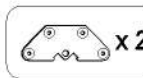
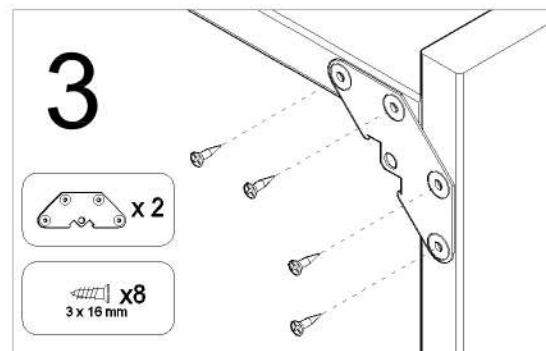
1



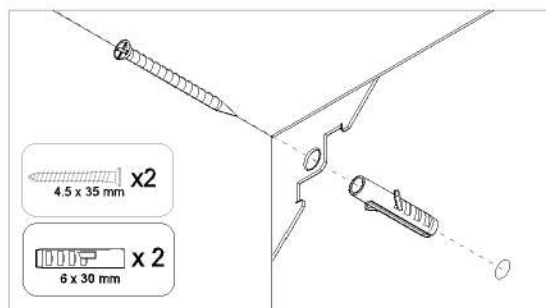
2



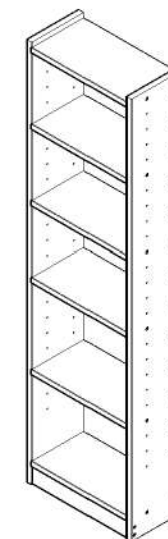
3



4



ref. GAL650.99



FR Pensez à
donner ou recycler.

Association ou Magasin ou Déchèterie

<https://quedemedechedets.fr>



Olalde Area N°3
20730 Azpeitia (Gipuzkoa)
Tel. +34 943 814 261 - Fax +34 943 816 713
info@astikitline.es
www.astikitline.com

