



D - Montageanleitung GB - Assembly instructions NL - Handleiding voor de montage
 PL - Instrukcja montazu TR - Montaj talimatu RU - Инструкция по монтажу
 RO - Instructiuni de montaj IT - Istruzioni di montaggio FR - Notice de montage
 SK - Navod na monta CZ - Monta ni navod HU - Szerelési utmutató HR - Upute za montažu
 SI - Navodila za montažo BG - Инструкция за сглобяване



1/1

Name-Naam-Nazwa-Isim-Название-Nume-Nome-Nom-Názov-Název-Nev-Ime-Име

SLEETLAND_MADISON 230

85x60

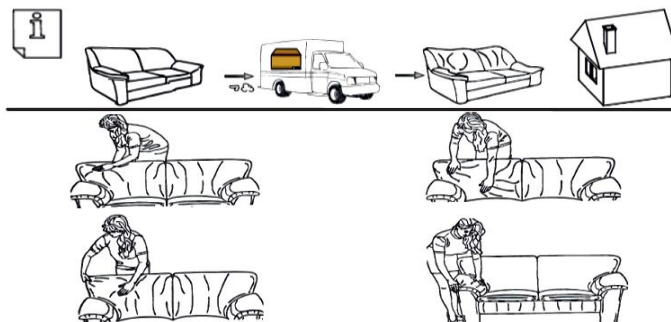
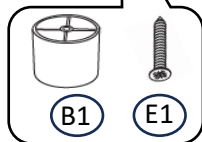
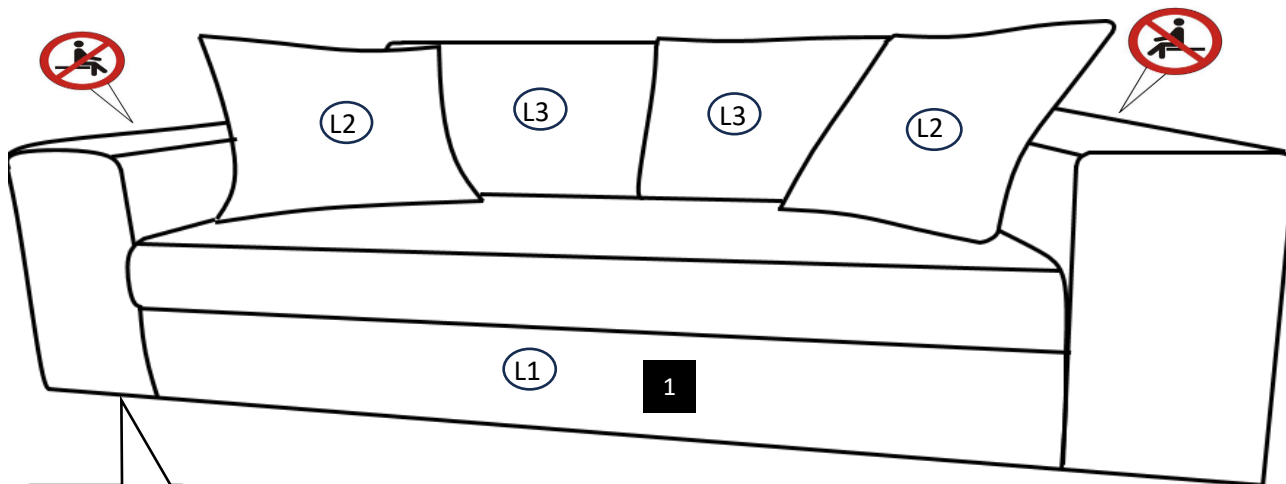


L3X2

60x60



L2X2



Service-Dienstverlening-Serwis-Servis-Сервисная служба-Serviciu-Servizio-Služby-Szerviz-Storitvev-Обслужване

Typ-Type-Tip-Тип-Tastati-Tipo-Tipus

B1			
E1			
L1			
L2(60x60)			
L3(85x60)			



MV Internationale Möbelvertriebsges.mbH & Co.KG
 Pyrmonter Str. 1
 D-32839 Steinheim/ Westfalen



Serien-/Chargen-Nr.-