
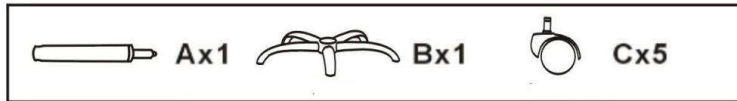
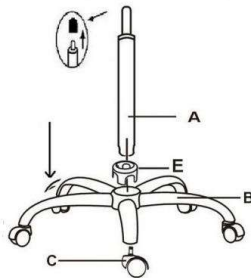


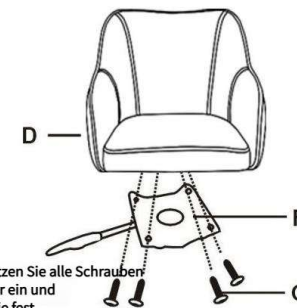
MONTAGE ANWEISUNG



1 Nehmen Sie zuerst die Gasdruckfederkappe ab

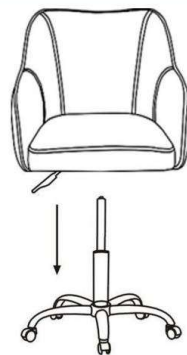


2



Hinweis: Setzen Sie alle Schrauben in die Löcher ein und ziehen Sie sie fest. Nicht einzeln festziehen

3



4

