



BEDIENUNGSANLEITUNG / OPERATING INSTRUCTIONS

SHXWBGR-EU / SHXWBPI-EU

Elektrische Wärmeflasche

Electric Water bottle



HERZLICHEN GLÜCKWUNSCH!

VIELEN DANK, DASS SIE SICH FÜR DIESES PRODUKT VON SHX
ENTSCHIEDEN HABEN.

CONGRATULATIONS!

THANK YOU FOR CHOOSING THIS PRODUCT FROM SHX.



Dieses Produkt ist nur für gut isolierte Räume oder für den
gelegentlichen Gebrauch geeignet.

This product is only suitable for well-insulated rooms or for occasional
use.

EN

DE

15



Aktuelle Bedienungsanleitungen und weitere Sprachen

Laden Sie aktuelle Bedienungsanleitungen in verschiedenen Sprachen über den Link www.shx.at/downloads herunter oder scannen Sie den abgebildeten QR-Code. Befolgen Sie die Anweisungen auf der Webseite.



Current operating instructions and other languages

Download current user manuals in various languages via the link www.becool.at/downloads or scan the displayed QR code. Follow the instructions on the website.



LESEN SIE BITTE DIE BEDIENUNGSANLEITUNG SORGFÄLTIG DURCH, BEVOR SIE MIT MONTAGE, INSTALLATION, BEDIENUNG ODER WARTUNG BEGINNEN. SCHÜTZEN SIE SICH SELBST UND ANDERE, INDEM SIE DIE SICHERHEITSHINWEISE BEFOLGEN. DIE NICHTBEACHTUNG VON ANWEISUNGEN KÖNNTE ZU PERSONEN- UND/ODER SACHSCHÄDEN UND/ODER ZUM VERLUST DES GEWÄHRLEISTUNGSANSPRUCHS FÜHREN!

Bestimmungsgemäße Verwendung

WICHTIGE INFORMATIONEN ZUR SICHERHEIT, STANDARD UND ZUM ELEKTRISCHEN ANSCHLUSS



1. Verwenden Sie dieses Gerät **ausschließlich gemäß den Richtlinien in der Bedienungsanleitung.** Jede andere Verwendung, die nicht vom Hersteller empfohlen wird, könnte zu Bränden, elektrischen Schlägen oder Personenschäden führen.
2. Entfernen Sie die Verpackung und stellen sicher, dass das Gerät nicht beschädigt ist. Im Zweifelsfall verwenden Sie das Gerät nicht und kontaktieren Sie Ihren Händler.



3. Vor Anschluss an das Netz müssen Sie **überprüfen, ob Stromart und Netzspannung mit den Angaben des Gerätetypschildes übereinstimmen.**

4. Die elektrische Steckdose, in der Sie das Gerät anschließen, darf nicht defekt oder lose sein und muss für die erforderliche Strombelastung geeignet und vor allem zuverlässig geerdet sein.

5. Dieses Gerät ist für die Anwendung im Haushalt entwickelt und kein Medizinprodukt. Fragen Sie bei Unsicherheiten zuerst Ihren Arzt, bevor Sie das Gerät verwenden.

6. Vermeiden Sie die Verwendung eines Verlängerungskabels, denn dieses könnte überhitzen und einen Brand erzeugen.

7. Ist das Stromversorgungskabel beschädigt muss es vom Hersteller oder einer autorisierten Servicestelle ausgetauscht werden, um alle möglichen Risiken zu vermeiden. Verdrehen Sie das Netzkabel nicht und knicken Sie es nicht ab.

8. Das Gerät darf nicht direkt unter einer Wandsteckdose aufgestellt sein. Im Zweifelsfall lassen Sie Ihre elektrische Installation von einem qualifizierten Elektriker überprüfen.

9. Es ist verboten die Eigenschaften dieses Gerätes wie auch immer anzupassen oder zu modifizieren. Verwenden Sie nur vom Hersteller empfohlene Ersatz- und Zubehörteile



(Nichtbeachtung kann zum Verlust der Gewährleistung führen).

10. Die Wärmeflasche nicht benutzen, wenn es sichtbare Anzeichen von Beschädigungen aufweist.

11. Wenden Sie sich für eventuelle Reparaturen des Geräts, des Netzsteckers oder Kabels stets und ausschließlich an vom Hersteller autorisierten Kundendienststellen.

12. Dieses Gerät darf ausschließlich von Erwachsenen benutzt werden.

13. Kindern ab 3 Jahren und jünger als 8 Jahre dürfen das Gerät nur ein- und ausschalten, wenn sie beaufsichtigt werden oder bezüglich des sicheren Gebrauchs des Gerätes unterwiesen wurden und die daraus resultierenden Gefahren verstanden haben, vorausgesetzt, dass das Gerät in seiner normalen Gebrauchslage platziert oder installiert ist. Kindern ab 3 Jahren und jünger als 8 Jahre dürfen nicht den Stecker in die Steckdose stecken, das Gerät nicht regulieren, das Gerät nicht reinigen und/oder nicht die Wartung durch den Benutzer durchführen.

14. **Betreiben Sie das Gerät nicht unbeaufsichtigt.** Sollten Sie den Raum verlassen, **schalten Sie das Gerät immer aus.**

15. **Kinder dürfen nicht mit dem Gerät spielen.**

Kinder unter 3 Jahren sind vom Gerät fernzuhalten, es sei denn, Sie werden ständig überwacht.



-
16. Der Inhalt der Wärmflasche darf nicht getrunken werden!
17. Halten Sie Kinder von Verpackungsmaterial fern.
Bei Verschlucken besteht Erstickungsgefahr!
18. Das Gerät ist nicht für Dauer- und Präzisionsbetrieb geeignet.
19. Dieses Heizgerät nicht benutzen, wenn es zuvor fallen gelassen wurde.
20. Dieses Gerät dient **nur zum Betrieb in trockenen Innenräumen.**
21. Benutzen Sie das Gerät nicht in der Nähe von Wasser oder starker Feuchtigkeit, z.B. im feuchten Keller, neben Schwimmbecken, Badewanne oder Dusche.
22. Die Wärmflasche darf niemals verwendet werden, um Tiere oder Tiergehege zu wärmen.
23. Während des Ladevorgangs muss die Wärmflasche flach liegen, anderenfalls besteht Brandgefahr für den Stoffbeutel.
24. **Decken Sie das Gerät während des Betriebs und der Auskühlphase niemals ab.**
25. Nicht in Mikrowellen- oder anderen Geräten aufwärmen.
26. Verwenden Sie das Gerät nur mit dem mitgelieferten Ladegerät. Niemals andere Ladegeräte oder Zubehör anderer Hersteller verwenden, um Schäden am Gerät zu vermeiden.






27. Schalten Sie das Gerät **immer aus, bevor Sie den Netzstecker ziehen.**

28. **Vorsicht - Einige Teile des Produktes können sehr heiß werden** und Verbrennungen verursachen. Besondere Vorsicht ist geboten, wenn Kinder und schutzbedürftige Personen anwesend sind. Lassen Sie das **Gerät immer abkühlen,** bevor Sie es reinigen oder demontieren möchten.

29. Ziehen Sie den Stecker, wenn Sie das Gerät nicht verwenden, bevor Sie es reinigen bzw. wenn es gewartet werden muss.

30. Reinigung und Benutzer-Wartung dürfen nicht von Kindern ohne Beaufsichtigung durchgeführt werden.

31. Fassen Sie den Stecker nicht mit nassen Händen an, um Stromschläge zu vermeiden.

<p>ACHTUNG</p> 	<p><u>VERLETZUNGSGEFAHR</u></p> <p>Sie weist auf eine eventuelle Verbrennungsgefahr hin. Gehen Sie hier immer besonders achtsam vor.</p>
<p>ACHTUNG</p> 	<p><u>BRANDGEFAHR</u></p> <p>Das Gerät darf während des Betriebs nicht abgedeckt werden!</p>
<p>ACHTUNG</p> 	<p><u>VERBRENNUNGSGEFAHR</u></p> <p>Das Gerät wird während des Gebrauchs sehr heiß und kann Verbrennungen verursachen. Besondere Vorsicht ist geboten, wenn Kinder und schutzbedürftige Personen anwesend sind.</p>



Symbole auf dem Gerät

Symbol:



Bedeutung:

Achtung! Nicht abdecken!

Das Symbol am Gerät weist darauf hin, dass es nicht zulässig ist, Gegenstände (z.B. Handtücher, Kleidung etc.) über dem Gerät oder direkt davor aufzuhängen. Das Heizgerät darf nicht abgedeckt werden, um Überhitzung und Brandgefahr zu vermeiden!

Symbol:



Bedeutung:




Schutzklasse 2

Das Symbol weist darauf hin, dass das Gerät, der Schutzklasse 2 zuzuordnen ist.

Geräte der Schutzklasse 2 sind nicht an den Schutzleiter angeschlossen. Stattdessen haben sie eine verstärkte oder doppelte Isolierung in Höhe der Bemessungsisolationsspannung zwischen aktiven und berührbaren Teilen. Elektrisch leitende Oberflächen oder leitfähige berührbare Teile sind so durch eine verstärkte oder doppelte Isolierung von spannungsführenden Teilen getrennt.



Recycling, Entsorgung, Konformitätserklärung

	<p><u>RECYCLING</u></p> <p>Die Verpackungsmaterialien können recycelt werden. Deswegen wird empfohlen, diese im sortierten Abfall zu entsorgen</p>
	<p><u>ENTSORGUNG</u></p> <p>Das Symbol "durchgestrichene Mülltonne" erfordert die separate Entsorgung von Elektro- und Elektronik-Altgeräten (WEEE). Elektrische und elektronische Geräte können gefährliche und umweltgefährdende Stoffe enthalten. Entsorgen Sie dieses daher nicht im unsortierten Restmüll, sondern an einer ausgewiesenen Sammelstelle für Elektro- und Elektronik-Altgeräte. Dadurch tragen Sie zum Schutz der Ressourcen und der Umwelt bei. Für weitere Informationen wenden Sie sich bitte an Ihren Händler oder die örtlichen Behörden. Richtlinie 2012/19/EU</p>
	<p><u>KONFORMITÄTSEKTLÄRUNG</u></p> <p>Hiermit bestätigen wir, dass dieser Artikel den grundlegenden Anforderungen, Vorschriften und Richtlinien der EU entspricht. Die ausführliche Konformitätserklärung können Sie jederzeit unter folgendem Link einsehen:</p> <p>https://www.schuss-home.at/downloads</p>

Irrtümer und technische Änderungen vorbehalten.



Lieferumfang

- Elektrische Wärmeflasche
- Ladegerät
- Bedienungsanleitung

Eigenschaften:

Die Wärmetasche besteht aus einem ultrastarken Gummifilm-Faserverbund. Das Heizmedium wird zum Aufheizen des Heizelements und zur Speicherung der Energie verwendet. Die Produktqualität ist zuverlässig. Der Bezug der Wärmetasche besteht aus Baumwollflanell und ist weich und bequem.

Vor der ersten Anwendung:

1. Bitte entfernen Sie sämtliche Verpackungsmaterialien und gegebenenfalls Transportsicherungen.
2. Achten Sie darauf, dass Kinder keinen Zugang zu den Verpackungsmaterialien haben, da dies eine Erstickungsgefahr darstellen kann.
3. Entsorgen Sie die Verpackungsmaterialien gemäß den geltenden örtlichen Richtlinien.

Aufladen und Benutzen:

1. Legen Sie den elektrischen Wärmeflasche auf einen flachen Tisch. Öffnen Sie die Abdeckung des Reißverschlussbeutels und verschieben Sie die Abdeckplatte. Stecken Sie das Netzkabel in den Wärmeflasche und dann in eine Steckdose. Die Kontrollleuchte leuchtet auf, um anzuzeigen, dass der Wärmebeutel aufgeladen wird.



2. Während des Ladevorgangs sieht der Wärmeflasche leicht aufgebläht aus. Schütteln Sie den Wärmeflasche leicht, um die Heizenergie gleichmäßig zu



erhöhen. Das Geräusch, das beim Aufblasen entsteht, zeigt an, dass die explosions sichere Funktion in Betrieb ist.

3. Nachdem der Wärmeflasche 8-14 Minuten lang aufgeladen wurde, erlischt die Kontrollleuchte, um anzuzeigen, dass der Ladevorgang abgeschlossen ist. Ziehen Sie den Stecker des Ladegeräts aus der Steckdose und aus dem Wärmeflasche.



4. Jetzt ist die Wärmeflasche einsatzbereit. Je nach Verwendungszweck kann die Wärmeflasche für bis zu 2 Stunden (zum Beispiel zur Handwärme) oder sogar bis zu 10 Stunden (zum Beispiel unter einer Bettdecke) verwendet werden.

5. Wenn die Temperatur als zu hoch empfunden wird, empfiehlt es sich, die Wärmeflasche vor der Verwendung zunächst etwas abkühlen zu lassen.

Bitte beachten Sie folgende wichtige Hinweise:



Verwenden Sie das Gerät niemals während des Ladevorgangs. Während des Aufladens können ein leichter Plastikgeruch und leise kochende Geräusche auftreten.

Setzen Sie sich niemals auf die Wärmeflasche, um Schäden an ihr zu vermeiden.



Seien Sie sich bewusst, dass die Wärmeflasche sehr heiß werden kann, was zu Verbrennungen führen kann. Achten Sie daher auf die entsprechende Vorsicht.

Reinigung und Wartung



Wenn das Gerät an das Ladegerät angeschlossen und mit dem Stromnetz verbunden ist, sollte keine Reinigung erfolgen. Vor der Reinigung lassen Sie das Gerät bitte vollständig abkühlen.

Es ist wichtig, die Wärmflasche niemals in Wasser oder andere Flüssigkeiten einzutauchen.

1. Für die Reinigung der Wärmflasche empfiehlt sich, die Oberfläche behutsam mit einem leicht angefeuchteten Tuch, das in einer milden Seifenlösung getränkt und ausgewrungen wurde, zu säubern. Bitte achten Sie darauf, dass kein Wasser in den Ladeanschluss eindringt. Dies ist besonders wichtig.
2. Vermeiden Sie unbedingt den Gebrauch von scharfen Scheuermitteln, Stahlwolle, spitzen oder metallischen Gegenständen, heißen Reinigungsmitteln oder Desinfektionsmitteln.
3. Lassen Sie das Gerät vollständig trocknen, bevor Sie es erneut verwenden.
4. Wenn das Gerät nicht verwendet wird, bewahren Sie es und die dazugehörigen Teile an einem trockenen Ort auf, der vor Staub geschützt ist.

Bitte beachten Sie: Trocknen Sie die Wärmflasche niemals im Wäschetrockner.



TECHNISCHE INFORMATIONEN

Artikelnummer:	SHXWBGR-EU / SHXWBPI-EU
Eingangsspannung:	220-240 V~
Frequenz:	50Hz
Leistungsbereich:	380W-450W
Ladezeit:	10 – 15 Minuten
Aufwärmezeit	2 – 6 Stunden
Oberfläche Temperatur	55 – 65 °C
Gewicht	1,5 kg
Abmessungen	270 x 180 mm
Kontaktadresse für weitere Informationen:	Schuss Home Electronic GmbH Scheringgasse 3, A-1140 Wien Serviceline: +43 (1) 97 0 21 www.schuss-home.at FB-Nr: 236974 t / FB-Gericht: Wien



GARANTIE

Mit diesem Qualitätsprodukt von SHX haben Sie eine Entscheidung für Innovation, Langlebigkeit und Zuverlässigkeit getroffen.

Für dieses SHX Gerät gewähren wir eine Garantiezeit von 2 Jahren ab Kaufdatum gültig in Österreich und Deutschland!

Sollten in diesem Zeitraum wider Erwarten dennoch Servicearbeiten an Ihrem Gerät notwendig sein, garantieren wir Ihnen hiermit eine kostenlose Reparatur (Ersatzteile und Arbeitszeit) oder (nach Ermessen der Firma Schuss) das Produkt auszutauschen. Sollten weder Reparatur noch Tausch aus wirtschaftlichen Gründen möglich sein, behalten wir uns das Recht vor, eine Zeitwertgutschrift zu erstellen.

Bitte wenden Sie sich auf jeden Fall als ersten Schritt an die Kundenhotline (siehe Gebrauchsanweisung – „Kontaktadressen für weitere Informationen und Serviceline“).

Wir weisen darauf hin, dass Reparaturarbeiten, die nicht durch autorisierte Vertragswerkstätten vorgenommen worden sind, die Gültigkeit dieser Garantie sofort beenden.

Von dieser Garantie nicht umfasst sind:

- Schäden aufgrund von Nichtbeachtung der Bedienungsanleitung
- Reparatur oder Tausch von Teilen aufgrund üblicher Verschleißerscheinungen
- Geräte, die - auch nur teilweise - gewerblich genutzt werden
- durch äußeren Einfluss mechanisch beschädigte Geräte (Sturz, Stoß, Bruch, unsachgemäßer Gebrauch etc.) sowie Abnutzungserscheinungen ästhetischer Art
- Geräte, die unsachgemäß behandelt wurden
- Geräte, die nicht von unserer autorisierten Servicewerkstätte geöffnet wurden
- Nicht erfüllte Konsumentenerwartungen
- Schäden, die auf höhere Gewalt, Wasser, Blitzschlag, Überspannung zurückzuführen sind
- Geräte, bei denen die Typenbezeichnung und/oder Seriennummer am Gerät geändert, gelöscht, unleserlich gemacht oder entfernt worden ist
- Defekte aufgrund außerordentlicher Verschmutzung
- Dienstleistungen außerhalb unserer Vertragswerkstätten, die Transportkosten zu einer Vertragswerkstatt oder an uns und retour sowie die damit verbundenen Risiken

Wir weisen nachdrücklich darauf hin, dass innerhalb der Garantiezeit bei Bedienungsfehlern oder wenn kein Fehler festgestellt wurde ein Pauschalbetrag von € 60.- (indiziert Basis VPI 2015, Juni 2020) in Rechnung gestellt wird.

Durch die Erbringung einer Garantieleistung (Reparatur oder Austausch des Gerätes) wird die absolute< Garantiedauer von 2 Jahren ab Kaufdatum nicht verlängert.

Die 2 Jahres Garantie gilt nur gegen Vorlage des Kaufbelegs (muss Name und Anschrift des Händlers sowie die vollständige Gerätebezeichnung enthalten) und des dazugehörigen Garantiezertifikats, auf dem die Gerätetype sowie die Seriennummer (am Karton und auf der Geräterück- bzw. Unterseite ersichtlich) zu vermerken sind! Ohne Vorlage des Garantiezertifikats gilt nur die gesetzliche Gewährleistung!

Wir weisen ausdrücklich darauf hin, dass die gesetzlichen Gewährleistungsrechte durch diese Garantie nicht berührt werden und unvermindert fortbestehen.

Eine Schadenersatzpflicht seitens Schuss Home Electronic GmbH sowie deren Erfüllungsgehilfen besteht nur bei Vorliegen grober Fahrlässigkeit oder Vorsatz. Ausgeschlossen ist jedenfalls die Haftung für entgangenen Gewinn, *erwartete, aber nicht eingetretene Ersparnisse, Folgeschäden und Schäden aus Ansprüchen Dritter.*

Die Kontaktadresse der jeweiligen Servicewerkstätte finden Sie auf unserer Homepage www.schuss-home.at. Herzliche Gratulation zu Ihrer Wahl. Wir wünschen Ihnen viel Freude mit Ihrem SHX Gerät!

ANSCHRIFT
SHX Vertrieb
Schuss Home Electronic GmbH
A-1140 Wien, Scheringgasse 3
Tel.: +43 (0)1/ 970 21

Typenbezeichnung:.....
Seriennummer:.....

PLEASE READ THE OPERATING INSTRUCTIONS CAREFULLY BEFORE STARTING ASSEMBLY, INSTALLATION, OPERATION OR MAINTENANCE. PROTECT YOURSELF AND OTHERS BY FOLLOWING THE SAFETY INSTRUCTIONS. FAILURE TO FOLLOW INSTRUCTIONS COULD RESULT IN PERSONAL INJURY AND/OR PROPERTY DAMAGE AND/OR LOSS OF WARRANTY COVERAGE!

Intended use

IMPORTANT SAFETY, STANDARD AND ELECTRICAL CONNECTION INFORMATION



1. Use this appliance **only in accordance with the guidelines in the instruction manual**. Any other use not recommended by the manufacturer could result in fire, electric shock or personal injury.
2. Remove the packaging and make sure that the unit is not damaged. If in doubt, do not use the unit and contact your dealer.
3. Before connecting to the mains, you must **check that the type of current and mains voltage correspond to the information on the appliance type plate**.



-
4. The electrical socket in which you connect the appliance must not be defective or loose and must be suitable for the required current load and, above all, reliably earthed.
 5. This appliance is designed for household use and is not a medical device. If you are unsure, consult your doctor before using the appliance.
 6. avoid using an extension cord as it could overheat and cause a fire.
 7. If the power supply cable is damaged, it must be replaced by the manufacturer or an authorised service centre to avoid all possible risks. Do not twist or bend the power cable.
 8. the appliance must not be placed directly under a wall socket. If in doubt, have your electrical installation checked by a qualified electrician.
 9. it is forbidden to adapt or modify the characteristics of this appliance in any way. Use only spare parts and accessories recommended by the manufacturer (failure to do so may invalidate the warranty).
 10. do not use the Water bottle if it shows visible signs of damage.
 11. Always and only contact service centres authorised by the manufacturer for any repairs to the appliance, mains plug or cable.
 12. This appliance must only be used by adults.



13. Children 3 years and younger than 8 years of age may only switch the appliance on and off if they are supervised or have been instructed in the safe use of the appliance and understand the resulting dangers, provided that the appliance is placed or installed in its normal position of use. Children aged 3 years and under 8 years shall not plug the appliance into the mains socket, regulate the appliance, clean the appliance and/or carry out user maintenance.

14. **Do not leave the appliance unattended.** If you leave the room, **always switch off the** appliance.

15. **Children are not allowed to play with the** appliance. Children under 3 years of age must be kept away from the unit unless you are supervised at all times.

16. The contents of the Water bottle must not be drunk!

17. Keep children away from packaging materials.

Danger of choking if swallowed!

18. the unit is not suitable for continuous and precision operation.

19. do not use this heater if it has been dropped before.




20 This appliance is intended for **dry indoor use only.**

21. do not use the appliance near water or high humidity, e.g. in a damp basement, next to a swimming pool, bathtub or shower.

22. the Water bottle must never be used to warm animals or animal enclosures.



-
23. The Water bottle must lie flat during the charging process, otherwise there is a risk of fire to the fabric bag.
24. **Never cover the appliance during operation or when it is cooling down.**
25. Do not heat in microwave or other appliances.
26. Use the unit only with the charger supplied. Never use other chargers or accessories from other manufacturers to avoid damage to the device.
27. **Always** switch off the appliance **before unplugging it from the mains.**
28. **Caution - Some parts of the product may become very hot** and cause burns. Special care should be taken when children and vulnerable persons are present. **Always** allow the **appliance to cool down** before cleaning or disassembling it.
29. Unplug the appliance when not in use, before cleaning or when it needs maintenance.
30. Cleaning and user maintenance must not be carried out by children without supervision.
31. do not handle the plug with wet hands to avoid electric shock.

<p>ATTENTION</p> 	<p style="text-align: center;"><u>RISK OF INJURY</u></p> <p>It indicates a possible risk of burns. Always be particularly careful here.</p>
<p>ATTENTION</p> 	<p style="text-align: center;"><u>FIRE HAZARD</u></p> <p>The unit must not be covered during operation!</p>
<p>ATTENTION</p> 	<p style="text-align: center;"><u>RISK OF BURNS</u></p> <p>The appliance becomes very hot during use and can cause burns. Special care should be taken when children and vulnerable persons are present.</p>

Symbols on the unit

Symbol:



Meaning:

Attention! Do not cover!

The symbol on the unit indicates that it is not permitted to hang objects (e.g. towels, clothes, etc.) above the unit or directly in front of it. The heater must not be covered to avoid overheating and fire hazard!

Symbol:



Meaning:

Protection class 2




The symbol indicates that the unit is assigned to protection class 2.

Devices of protection class 2 are not connected to the protective conductor. Instead, they have reinforced or double insulation at the level of the rated



insulation voltage between active and touchable parts. Electrically conductive surfaces or conductive touchable parts are thus separated from live parts by reinforced or double insulation.

Recycling, disposal, declaration of conformity

	<p><u>RECYCLING</u></p> <p>The packaging materials can be recycled. Therefore, it is recommended to dispose of them in sorted waste.</p>
	<p><u>DISPOSAL</u></p> <p>The symbol "crossed-out dustbin" requires the separate disposal of waste electrical and electronic equipment (WEEE). Electrical and electronic equipment may contain hazardous and environmentally dangerous substances. Therefore, do not dispose of this in unsorted residual waste, but at a designated collection point for waste electrical and electronic equipment. By doing so, you will contribute to the protection of resources and the environment. For more information, please contact your dealer or the local authorities. Directive 2012/19/EU</p>
	<p><u>DECLARATION OF CONFORMITY</u></p> <p>We hereby confirm that this article complies with the basic requirements, regulations and directives of the EU. You can view the detailed declaration of conformity at any time under the following link:</p> <p>https://www.schuss-home.at/downloads</p>

Errors and technical modifications excepted.



Scope of delivery

- Electric Water bottle
- Charger
- Operating instructions

Properties

The heat pocket is made of an ultra-strong rubber film-fibre composite. The heating medium is used to heat the heating element and store the energy. The product quality is reliable. The cover of the heating bag is made of cotton flannel and is soft and comfortable.

Before the first application:

1. please remove all packaging materials and, if necessary, transport locks.
2. make sure that children do not have access to the have packaging materials as this can be a choking hazard.
3. Dispose of the packaging materials in accordance with the applicable local guidelines.

Charge and use

1. place the electric Water bottle on a flat table. Open the zip bag cover and move the cover plate. Plug the mains cable into the Water bottle and then into a socket. The indicator light comes on to indicate that the heat bag is charging.



2. During the charging process, the Water bottle looks slightly inflated. Shake the Water bottle gently to increase the heating energy evenly. The sound made when inflating indicates that the explosion-proof function is in operation.
3. After the Water bottle has been charging for 8-14 minutes, the indicator light goes out to show that charging is complete. Unplug the charger from the socket and from the Water bottle.



4. Now the Water bottle is ready for use. Depending on the intended use, the Water bottle can be used for up to 2 hours (for example for hand warmth) or even up to 10 hours (for example under a duvet).

5. If the temperature is considered too high, it is advisable to let the Water bottle cool down a little before use.

Please note the following important information:



Never use the unit while it is charging. A slight plastic smell and soft boiling sounds may occur during charging. Never sit on the Water bottle to avoid damage to it.



Be aware that the Water bottle can get very hot, which can cause burns. Therefore, take the appropriate care.

Cleaning and maintenance



When the unit is connected to the charger and connected to the mains, no cleaning should be done. Before cleaning, please allow the unit to cool down completely.

It is important never to immerse the Water bottle in water or other liquids.

1. To clean the Water bottle, it is recommended to gently clean the surface with a slightly damp cloth soaked in a mild soap solution and wrung out. Please make sure that no water enters the charging port. This is particularly important.

2. Avoid the use of abrasive cleaners, steel wool, sharp or metallic objects, hot detergents or disinfectants.



3. Allow the unit to dry completely before using it again.
4. When the appliance is not in use, store it and its parts in a dry place protected from dust.

Please note: Never dry the Water bottle in the tumble dryer.

TECHNICAL INFORMATION

Item number:	SHXWBGR-EU / SHXWBPI-EU
Input voltage:	220-240 V~
Frequency:	50Hz
Performance area:	380W-450W
Loading time:	10 - 15 minutes
Warm-up time	2 - 6 hours
Surface temperature	55 - 65 °C
Weight	1,5 kg
Dimensions	270 x 180 mm
Contact address for further information:	Schuss Home Electronic GmbH Scheringgasse 3, A-1140 Vienna Service line: +43 (1) 97 0 21 www.schuss-home.at FB-No: 236974 t / FB-Court: Vienna



GUARANTEE

With this quality product from SHX, you have made a decision for innovation, durability and reliability. For this SHX unit we grant a warranty period of 2 years from the date of purchase valid in Austria and Germany! If, contrary to expectations, service work should nevertheless be necessary on your device during this period, we hereby guarantee to repair the device free of charge (spare parts and labour) or (at the discretion of Schuss) to exchange the product. Should neither repair nor exchange be possible for economic reasons, we reserve the right to issue a credit note for the current value.

In any case, please contact the customer hotline as a first step (see instructions for use - "Contact addresses for further information and service line").

We would like to point out that repair work which has not been carried out by authorised contract workshops will immediately terminate the validity of this guarantee.

This warranty does not cover:

- Damage due to non-observance of the operating instructions
- Repair or replacement of parts due to normal wear and tear
- Devices that are used - even only partially - for commercial purposes
- Mechanically damaged equipment due to external influence (fall, impact, breakage, improper use, etc.) as well as wear and tear of an aesthetic nature.
- Equipment that has been improperly handled
- Units that have not been opened by our authorised service workshop
- Consumer expectations not met
- Damage attributable to force majeure, water, lightning, overvoltage
- Units where the type designation and/or serial number on the unit has been altered, erased, made illegible or removed.
- Defects due to extraordinary pollution
- Services outside our authorised workshops, the transport costs to an authorised workshop or to us and back, as well as the associated risks.

We expressly point out that within the warranty period, a lump sum of € 60 (indexed basis CPI 2015, June 2020) will be charged in case of operating errors or if no error was detected.

The provision of warranty service (repair or replacement of the appliance) does not extend the absolute< warranty period of 2 years from the date of purchase.

The 2-year warranty is only valid on presentation of the purchase receipt (must contain the name and address of the dealer as well as the complete designation of the unit) and the corresponding warranty certificate, on which the type of unit as well as the serial number (visible on the box and on the back or bottom of the unit) must be noted! Without the guarantee certificate, only the legal guarantee applies!

We expressly point out that the statutory warranty rights are not affected by this guarantee and continue undiminished.

Schuss Home Electronic GmbH and its vicarious agents shall only be liable for damages in the event of gross negligence or intent. Liability for loss of profit, *expected but not realised savings, consequential damage and damage from third party claims* is excluded in any case.

You can find *the* contact address of the respective service workshop on our homepage www.schuss-home.at. Congratulations on your choice. We wish you much pleasure with your SHX unit!

ADDRESS

SHX Distribution
Schuss Home Electronic GmbH
A-1140 Vienna, Scheringgasse 3
Tel.: +43 (0)1/ 970 21

Type designation:.....
Serial number:.....