

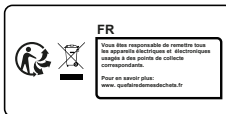
Anleitung Instruction

für Spiegel mit LED Beleuchtung
for Mirrors with LED light



Informationen für EU-Vertreter

Name: APEX CE Spedzi allista limited
Address: UN 3D North Point House, North
Point Business Park, New Mallow
Road, Cork, T23 AT2P, Ireland



Achtung: um die normale Anwendung vom Produkt zu garantieren, muss die Montage durch fachliche Elektrotechniker durchgeführt werden. **Den Stromkreis ausschalten. Mit dem Klemmepult die Produktdreiecker im Draußen und die reservierten Dreiecker an der Wand verbinden.** Eine falsche Montage wird zur Beschädigung vom Produkt oder zur persönlichen Sicherheit führen.

* Dieses Produkt ist nur geeignet für Montage an einer Massivwand usw. im Raum.

Anschlussplan für Eingangsklemme



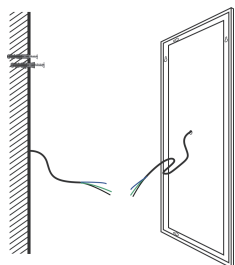
NETZVERSORGUNG

Warnung: Das Erdungssystem ist in diesem Spiegel ausgelegt und das Erdungskabel muss angeschlossen werden.

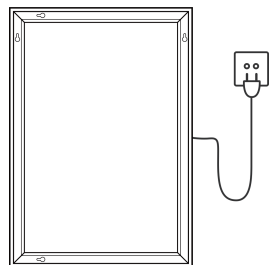
Wenn die externe flexible Leitung oder das Kabel dieser Leuchte beschädigt ist, muss sie/es ausschließlich durch den Hersteller oder seinen Kundendienst oder eine ähnlich qualifizierte Person ersetzt werden, um eine Gefährdung zu vermeiden.

LEUCHE

Verbindungsmethode

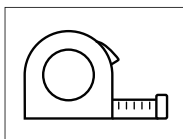


Typ der versenkten Wand

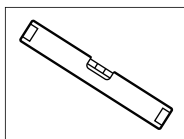


Wandstecker

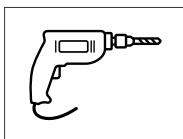
Installationswerkzeuge (wie unten gezeigt)



Maßband



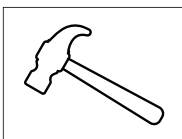
Wasserwaage



Elektrische Bohrmaschine



Schraubenzieher



Hammer

Installationsschritte

