INSTRUCTIONS

Remote Control Colorful Curtain Lights

Made in China

EN

Product Specification:

Item	Specification
Material	PS / PVC
Waterproof Level	IP44
Workplace	Indoor / Outdoor
Working Temperature	-10°C-40°C / 14°F-122°F
Product Power	12W
Control Mode	2.4G Remote + 24-Key Controller + APP + Music Sync

Product Feature:

APP & 3-Way Control
Control via APP, 24-key remote, or switch. Easily adjust modes, brightness, and timer.
DIY Light Effects
Customize color, flashing, brightness, and speed in the APP for unique light shows.
Music Sync Mode
Built-in mic makes lights move to the music—perfect for parties and holidays.

Download Surplife APP

Download" Surplife" APP from App store and Google Play Store,or scan the QR code.

Surplife APP

EN

How to connect to Surplife App?

1.Register/Login your Surplife account.

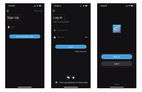

2.Turn on the device and enable your phone's bluetooth.

3.Enter "Surplife" app,tap "add device" or click "+" to add the device.

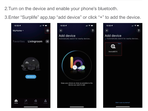

EN

4.Rename the device and select a room for it.

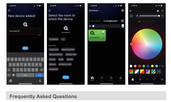

Frequently Asked Questions

How to setup your Bluetooth light?
Enable your Bluetooth on your phone.
Then power on the led strip light.
Open "Surplife" App, the App can directly connect to the device. It can automatically match the light without other steps, and you can enjoy the light effect simply and quickly.

How can I do if connecting the Bluetooth device or adding new device failed?
1. Unplug the Device
Disconnect the power to ensure a complete reset.
2. Remove Bluetooth
Plug the device back in and wait for it to fully power up.
3. Check Connection on the App
Open the app and verify if the device connects successfully.
If the issue persists, contact customer support for assistance.

For your safety:
1. Do not operate in water.
2. Do not use if the cable is damaged or overheated.
3. Do not use if the unit has been dropped or shows signs of damage.
4. Do not disassemble or modify the product yourself.
5. Keep away from children.

DE

Produktspezifikation:

Artikel	Spezifikation
Material	PS / PVC
Wasserdichtigkeit	IP44
Einsatzbereich	Innen / Außen
Betriebstemperatur	-10°C-40°C / 14°F-122°F
Produktleistung	12 W
Steuerungsmodus	2.4G-Fernbedienung + 24-Tasten-Controller + APP + Musikmodus

Produktmerkmale:

APP- & 3-Weg-Steuerung
Steuerung über Smartphone-APP, 24-Tasten-Fernbedienung oder Schalter. Einfaches Anpassen von Modi, Helligkeit und Timer.
DIY-Lichteffekte
Passen Sie Farbe, Blinken, Helligkeit und Geschwindigkeit in der APP für einzigartige Lichtshows an.
Musikmodus-Synchronisation
Integriertes Mikrofon lässt Lichter zur Musik tanzen – perfekt für Partys und Feiertage.

Surplife APP herunterladen

Laden Sie die „Surplife"-APP aus dem App Store oder Google Play Store herunter oder scannen Sie den QR-Code.

Surplife APP

DE

Wie verbinde ich mich mit der Surplife App?

1.Registrieren/Anmelden für Ihr Surplife-Konto.

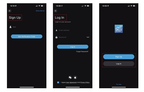

2.Schalten Sie das Gerät ein und aktivieren Sie Bluetooth auf Ihrem Telefon.

3.Öffnen Sie die „Surplife"-App, tippen Sie auf „Gerät hinzufügen" oder klicken Sie auf „+".

DE

4.Benennen Sie das Gerät um und wählen Sie einen Raum aus.

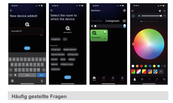

Häufig gestellte Fragen

Wie richte ich meine Bluetooth-Beleuchtung ein?
Aktivieren Sie Bluetooth auf Ihrem Telefon.
Schalten Sie dann den LED-Streifen ein.
Öffnen Sie die „Surplife"-App, die App verbindet sich automatisch mit dem Gerät. Die Lichtsteuerung erfolgt ohne zusätzliche Schritte – einfach und schnell.

Was tun bei Verbindungsproblemen?
1. Gerät ausschalten
Ziehen Sie den Stecker für einen vollständigen Reset.
2. Bluetooth zurücksetzen
Stecken Sie das Gerät wieder ein und warten Sie auf den Start.
3. Verbindung prüfen
Öffnen Sie die App und überprüfen Sie die Verbindung.
Bei weiteren Problemen kontaktieren Sie den Support.

Für Ihre Sicherheit:
1. Nicht in der Nähe von Wasser verwenden.
2. Verwenden Sie das Produkt nicht, wenn das Kabel beschädigt ist.
3. Verwenden Sie das Produkt nicht, wenn das Gerät fallengelassen wurde oder Anzeichen von Schäden aufweist.
4. Versuchen Sie nicht, das Produkt selbst zu zerlegen oder zu modifizieren.
5. Von Kindern fernhalten.

FR

Caractéristiques:

Article	Spécification
Matériau	PS / PVC
Niveau d'étanchéité	IP44
Lieu d'utilisation	Intérieur / Extérieur
Température de travail	-10°C-40°C / 14°F-122°F
Puissance du produit	12 W
Mode de contrôle	Télécommande 2.4G + Contrôleur 24 touches + APP + Mode musique

Caractéristiques:

Contrôle via APP & 3 méthodes
Contrôle via l'application, la télécommande 24 touches ou l'interrupteur. Ajustez facilement les modes, la luminosité et la minuterie.
Effets lumineux personnalisés
Personnalisez la couleur, le clignotement, la luminosité et la vitesse dans l'APP pour des spectacles lumineux uniques.
Mode synchronisation musique
Microphone intégré permettant aux lumières de danser au rythme de la musique – idéal pour les fêtes et les vacances.

Télécharger l'application Surplife

Téléchargez l'application "Surplife" sur l'App Store ou Google Play Store, ou scannez le code QR.

Surplife APP

FR

Comment connecter l'application Surplife ?

1.Créez/Connectez-vous à votre compte Surplife.

2.Allumez l'appareil et activez le Bluetooth de votre téléphone

3.Ouvrez l'application "Surplife", appuyez sur "Ajouter un appareil" ou cliquez sur "+"

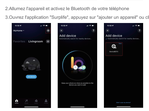

FR

4.Renommez l'appareil et sélectionnez une pièce

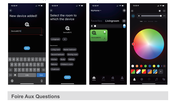

Foire Aux Questions

Comment configurer votre éclairage Bluetooth ?
Activez le Bluetooth sur votre téléphone
Allumez ensuite la bande LED
Ouvrez l'application "Surplife", l'application se connecte directement à l'appareil. Elle peut appairer automatiquement la lumière sans autres étapes, pour une expérience simple et rapide.

Que faire si la connexion échoue ?
1. Débrancher l'appareil
Déconnectez l'alimentation pour effectuer une réinitialisation complète.
2. Réinitialiser l'alimentation
Branchez à nouveau l'appareil et attendez son démarrage complet
3. Vérifiez la connexion dans l'application
Ouvrez l'application et vérifiez si l'appareil est connecté. Si le problème persiste, contactez le support client.

Respect de Sécurité:
1. N'utilisez pas sous l'eau.
2. Ne pas utiliser si le câble est endommagé ou surchauffé.
3. Ne pas utiliser si l'appareil a été endommagé ou présente des signes d'endommagement.
4. Ne pas démonter ou modifier le produit vous-même.
5. Tenir à l'écart des enfants.

ES

Especificaciones del producto:

Artículo	Especificación
Material	PS / PVC
Nivel de impermeabilidad	IP44
Lugar de uso	Interior / Exterior
Temperatura de trabajo	-10°C-40°C / 14°F-122°F
Potencia del producto	12 W
Modo de control	Control remoto 2.4G + Controlador 24 teclas + APP + Modo música

Característica de producto:

Control por APP y 3 métodos
Controla las luces mediante APP, control remoto de 24 teclas o interruptor. Ajusta fácilmente modos, brillo y temporizador.
Efectos de luz personalizados
Personaliza color, parpadeo, brillo y velocidad en la APP para espectáculos de luces únicos.
Modo sincronización musical
Micrófono incorporado que hace que las luces se muevan al ritmo de la música – perfecto para fiestas y celebraciones.

Descargar la aplicación Surplife

Descarga la aplicación "Surplife" en App Store o Google Play Store, o escanea el código QR.

Surplife APP

ES

Cómo conectar con la aplicación Surplife

1.Regístrate/Inicia sesión en tu cuenta Surplife.

2.Enciende el dispositivo y active el Bluetooth de tu teléfono.

3.Abre la aplicación "Surplife", pulsa "añadir dispositivo" o haz clic en "+".

ES

4.Cambia el nombre del dispositivo y selecciona una habitación.

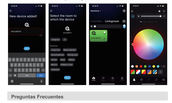

Preguntas Frecuentes

Cómo configurar tu luz Bluetooth
Active el Bluetooth en su teléfono.
Luego encienda la tira de LED.
Abra la aplicación "Surplife", la aplicación se conectará directamente al dispositivo. Puede emparejarse automáticamente sin otros pasos, para una experiencia sencilla y rápida.

Qué hacer si falla la conexión
1. Desenchufe el dispositivo
Desconecta la alimentación para un reinicio completo
2. Vuelve a conectar la alimentación
Enchufa de nuevo el dispositivo y espera a que se inicie completamente
3. Comprueba la conexión en la aplicación
Abre la aplicación nuevo y verifica si el dispositivo se conectado. Si el problema persiste, contacta con el servicio de atención al cliente.

Por tu seguridad:
1. No lo uses en agua.
2. No lo uses si el cable está dañado o sobrecalentado.
3. No lo uses si la unidad se ha caído o muestra signos de daños.
4. No desmontes ni modifiques el producto tú mismo.
5. Mantén fuera del alcance de los niños.

IT

Specifiche di prodotto

Prodotto	Specifica
Materiale	PS / PVC
Livello di impermeabilità	IP44
Ambiente d'uso	Interno / Esterno
Temperatura di esercizio	-10°C-40°C / 14°F-122°F
Potenza del prodotto	12 W
Modalità di controllo	Telecomando 2.4G + Controller 24 tasti + APP + Modalità musica

Caratteristica del prodotto:

Controllo tramite APP e 3 modalità
Controlla le luci tramite APP, telecomando a 24 tasti o interruttore. Regola facilmente modalità, luminosità e timer.
Effetti luce personalizzati
Personalizza colore, lampeggio, luminosità e velocità nell'APP per spettacoli luminosi unici.
Modalità sincronizzazione musicale
Microfono integrato che fa muovere le luci a ritmo di musica – perfetto per feste e vacanze.

Scarica l'app Surplife

Scarica l'app "Surplife" dall'App Store o Google Play Store, oppure scansiona il codice QR.

Surplife APP

IT

Come connettersi all'app Surplife?

1.Registrati/Accedi al tuo account Surplife.

2.Accendi il dispositivo e attiva il Bluetooth del telefono

3.Apri l'app "Surplife", premi "aggiungi dispositivo" o clicca "+".

IT

4.Rinomina il dispositivo e seleziona una stanza

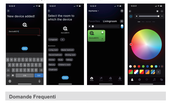

Domande Frequenti

Come configurare l'illuminazione Bluetooth?
1. Attiva il Bluetooth sul tuo telefono
Accendi la striscia LED
Apri l'app "Surplife", l'app si connette direttamente al dispositivo. Il riconoscimento avviene automaticamente, per un'esperienza semplice e veloce.

Cosa fare se la connessione fallisce?
1. Scollega il dispositivo
Disconnettere l'alimentazione per un reset completo
2. Ricollega l'alimentazione
Ricollega il dispositivo e attendi l'avvio completo
3. Controlla la connessione nell'app
Apri l'app e verifica la connessione. Se il problema persiste, contatta l'assistenza clienti.

Per la tua sicurezza:
1. Non usarlo nell'acqua.
2. Non usarlo se il cavo è danneggiato o ha un surriscaldamento.
3. Non usarlo se l'unità è caduta o mostra segni di danni.
4. Non smontare o modificare il prodotto da solo.
5. Tenere lontano dalla portata dei bambini.

JP

製品仕様:

アイテム	仕様（しよう）
素材	PS / PVC
防水レベル	IP44
使用場所	屋内 / 屋外
使用温度	-10℃-40℃ / 14℉-122℉
製品の電力	12W
操作モード	2.4GハンドコントローラーＴ＋アプリ＋音楽モード

製品の特徴:

APPと3つの操作方法
APP、24キーリモコン、またはスイッチでライトを制御。モード、明るさ、タイマーを簡単に調整。
DIYライトエフェクト
APPで色、点滅、明るさ、速度をカスタマイズし、ユニークなライトショーを作成。
音楽同期モード
内蔵マイクで音楽に合わせてライトを動かし、パーティーや休日に最適。

Surplifeアプリをダウンロード

App StoreまたはGoogle Play StoreからＴSurplieアプリをダウンロードするか、QRコードをスキャンしてください。

Surplife APP

JP

Surplifeアプリへの接続方法

1.Surplifeアカウントに登録/ログイン。

2.デバイスの電源をＯＮ、スマートフォンのBluetoothを有効化。

3."Surplie"アプリを開き、"デバイスを追加"または"+"をタップ。

JP

4.デバイスを１度変し、部屋選択を選択。

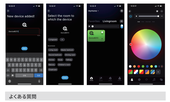

よくある質問

Bluetooth照明の設定方法
お使いのスマートフォンのBluetoothを有効にしてください。
LEDストライプの電源をＯＮします。
"Surplie"アプリを開くと、自動的にデバイスに接続されます。追加のペアリング手順なしで、簡単で迅速な使用を楽しめます。

接続に失敗した場合の対処法
1. デバイスの電源を切る
完全にリセットするため電源を切断。
2. Bluetoothをリセット
デバイスを再接続し、完全に起動するまで待機。
3. アプリで接続を確認
アプリを開き、デバイスが正常に接続されているか確認。問題が解決しない場合はカスタマーサポートまでご連絡ください。

セキュリティのために:
1. 水の中で使用しないでください。
2. ケーブルが損傷している場合、または過熱している場合は使用しないでください。
3. ユニットが落下した場合、または損傷の兆候を示している場合は使用しないでください。
4. 自分で分解したり改造したりしないでください。
5. 子どもの手の届かない所に保管してください。

PL

Specyfikacja produktu:

Przedmiot	Specyfikacja
Materiał	PS / PVC
Poziom wodoszczelności	IP44
Miejsce użytkowania	Wewnątrz / Na zewnątrz
Temperatura pracy	-10°C-40°C / 14°F-122°F
Moc produktu	12 W
Tryb sterowania	Pilot 2.4G + Pilot 24-przyciskowy + Adaptacja + Tryb muzyczny

Cecha produktu:

Sterowanie przez aplikację i 3 sposoby
Steruj oświetleniem za pomocą aplikacji, 24-przyciskowego pilota lub przełącznika. Łatwo dostosuj tryby, jasność i timer.
DIY Light Effects
Dostosuj kolor, miganie, jasność i prędkość w aplikacji, aby stworzyć unikalne pokazy świetlne.
Tryb synchronizacji z muzyką
Wbudowany mikrofon sprawia, że światła poruszają się w rytm muzyki – idealne na imprezy i święta.

Pobierz aplikację Surplife

Pobierz aplikację "Surplife" z App Store lub Google Play Store, lub zeskanuj kod QR.

Surplife APP

PL

Jak połączyć się z aplikacją Surplife?

1.Zarejestruj/Zaloguj się na swoje konto Surplife.

2.Włącz urządzenie i aktywuj Bluetooth w telefonie.

3.Otwórz aplikację "Surplife", naciśnij "Dodaj urządzenie" lub kliknij "+".

PL

4.Zmień nazwę urządzenia i wybierz pomieszczenie.

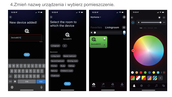

Często zadawane pytania

Jak skonfigurować oświetlenie Bluetooth?
Aktywuj Bluetooth w telefonie.
Następnie włącz taśmę LED.
Otwórz aplikację "Surplife", aplikacja połączy się bezpośrednio z urządzeniem. Może automatycznie sparować światło bez dodatkowych ustawień, zapewniając prostą i szybką korzystanie.

Co zrobić jeśli połączenie nie powiedzie się?
1. Odłącz urządzenie
Odłącz zasilanie aby wykonać pełny reset.
2. Resetuj połączenie Bluetooth
Podłącz urządzenie ponownie i poczekaj na pełne uruchomienie.
3. Sprawdź połączenie w aplikacji
Otwórz aplikację i sprawdź czy urządzenie zostało pomyślnie podłączone.
Jeśli problem nadal występuje, skontaktuj się z obsługą klienta.

Dla Twojego bezpieczeństwa:
1. Nie działać podczas kąpieli.
2. Nie używać jeśli kabel jest uszkodzony lub przegrzewa się.
3. Nie używać jeśli jednostka została zrzucona lub wykazuje oznaki uszkodzenia.
4. Nie rozmontowywać ani samodzielnie modyfikować produktu.
5. Trzymać z dala od dzieci.

NL

Productspecificatie:

Artikel	Specificatie
Materiaal	PS / PVC
Waterdichtheidsniveau	IP44
Toepassingsgebied	Binnen / Buiten
Werktemperatuur	-10°C-40°C / 14°F-122°F
Productkracht	12 W
Bedieningsmodus	2.4G-afstandsbediening + 24-knoppscontroller + APP + Muziekmodus

Productgemaksgh:

APP- & 3-weg bediening
Bedien de verlichting via APP, 24-knops afstandsbediening of schakelaar. Pas eenvoudig modi, helderheid en timer aan.
DIY-lichteffecten
Pas kleur, knipperen, helderheid en snelheid aan in de APP voor unieke lichtshows.
Muzieksynchronisatiemodus
Ingebouwde microfoon laat de lichten bewegen op de muziek – perfect voor feesten en vakanties.

Download Surplife APP

Download "Surplife" APP van App store en Google Play Store, of scan de QRcode.

Surplife APP

NL

Hoe verbind je met de Surplife App?

1.Registreer/Log in op je Surplife account.

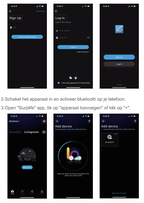

2.Schakel het apparaat in en activeer bluetooth op je telefoon.

3.Open "Surplife" app,tik op "apparaat toevoegen" of klik op "+".

NL

4.Hernoem het apparaat en selecteer een ruimte.

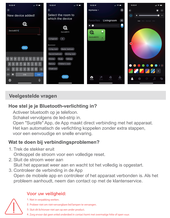

Veelgestelde vragen

Hoe stel je je Bluetooth-verlichting in?
Activeer bluetooth op je telefoon.
Schakel vervolgens de led-strip in.
Open "Surplife" App, de App maakt direct verbinding met het apparaat. Het kan automatisch de verlichting koppelen zonder extra stappen, voor een eenvoudige en snelle ervaring.

Wat te doen bij verbindingsproblemen?
1. Ontkoppel het apparaat
Ontkoppel de stroom voor een volledige reset.
2. Sluit de stroom weer aan
Sluit het apparaat weer aan en wacht tot het volledig is opgestart.
3. Controleer de verbinding in de App
Open de app en controleer of het apparaat verbonden is. Als het problem aanhoudt, neem dan contact op met de klantenservice.

Voor uw veiligheid
1. Niet in aanraking water.
2. Niet gebruiken indien de kabel beschadigd is oververhitt.
3. Niet gebruiken indien het apparaat is gevallen of tekenen van schade vertoont.
4. Niet uit elkaar halen of zelf aanpassen.
5. Buiten bereik van kinderen houden.

TR

Ürün Özellikleri:

Ürün	Özellikler
Malzeme	PS / PVC
Su geçirmezlik seviyesi	IP44
Kullanım yeri	İç / Dış Mekan
Çalışma sıcaklığı	-10°C-40°C / 14°F-122°F
Ürün Gücü	12 W
Kontrol modu	2.4G Kumanda + 24 Tuşlu Kumanda + APP + Müzik Modu

Ürün Özellikleri:

Kontrol APP & 3 yoldan
Kontrol APP, 24 tuşlu uzaktan kumanda veya anahtar ile kontrol edin. Modları, parlaklığı ve zamanlayıcıyı kolayca ayarlayın.
Özel Işık Efektleri
APP üzerinden renk, yanıp sönme, parlaklık ve hızı özelleştirerek benzersiz ışık gösterileri oluşturun.
Müzik Senkronizasyon Modu
Dahili mikrofon, ışıkların müzikle hareket etmesini sağlar – partiler ve tatiller için mükemmel.

Surplife Uygulamasını İndirin

"Surplife" uygulamasını App Store veya Google Play Store'dan indirin veya QR kodunu tarayın.

Surplife APP

TR

Surplife Uygulamasına Nasıl Bağlanır?

1.Surplife hesabınızın Kaydının/Giriş yapın.

2.Cihazı açın ve telefonunuzun Bluetooth'unu etkinleştirin.

3."Surplife" uygulamasını açın, "cihaz ekle"ye dokunun veya "+"ya tıklayın.

TR

4.Cihazı yeniden adlandırın ve bir oda seçin.

Sık Sorulan Sorular

Bluetooth ışığınızı nasıl kurarsınız?
Telefonunuzda Bluetooth'u etkinleştirin.
Ardından LED şerit ışığını açın.
"Surplife" uygulamasını açın, uygulama doğrudan cihaza bağlanacaktır. Başka adımlar olmadan otomatik olarak eşleştirilir ve kolayca ve kolay aydınlatmadan yararlanabilirsiniz.

Bağlantı başarısız olursa ne yapmalıyım?
1. Cihazın fişini çekin
Tam bir sıfırlama için gücü kesin.
2. Bluetooth'u sıfırlayın
Cihazı tekrar takın ve tamamen açılmasını bekleyin.
3. Uygulamada bağlantıyı kontrol edin
Mobil uygulamayı açın ve cihazın başarıyla bağlanıp bağlanmadığını kontrol edin. Sorun devam ederse, lütfen müşteri desteği ile iletişime geçin.

Güvenliğiniz için:
1. Yıkamayın veya suya koymayın.
2. Kablo hasarlıysa veya aşırı ısınmışsa kullanmayın.
3. Ünite düşürülmüşse veya hasar belirtileri varsa kullanmayın.
4. Ürünün kendisi tarafından sökmeyin veya modifiye etmeyin.
5. Çocuklardan uzak tutun.

SE

Produktspecifikation:

Produkt	Specification
Material	PS / PVC
Vattentäthetsnivå	IP44
Användningsområde	Inomhus / Utomhus
Arbetstemperatur	-10°C-40°C / 14°F-122°F
Produktstyrka	12 W
Styrmoggläge	2.4G fjärrkontroll + 24-knappig styrenhet + APP + Musiklägo

Produktfunktion:

APP- och 3-vägsstyrning
Styr belysning via APP, 24-knappig fjärrkontroll eller strömbrytare. Justera enkelt lägen, ljusstyrka och timer.
Anpassade ljuseffekter
Anpassa färg, blinkning, ljusstyrka och hastighet i APP för unika ljusshower.
Musiksynkroniseringsläge
Inbyggd mikrofon får lamporna att röra sig till musiken – perfekt för fester och högtider.

Ladda ner Surplife-appen

Ladda ner "Surplife"-appen från App Store eller Google Play Store, eller skanna QR-koden.

Surplife APP

SE

Hur ansluter man till Surplife-appen?

1.Registrera/Logga in på ditt Surplife-konto.

2.Sätt på enheten och aktivera Bluetooth på din telefon.

3.Öppna "Surplife"-appen, tryck på "lägg till enhet" eller klicka på "+".

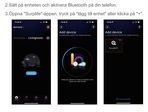

SE

4.Byt namn på enheten och välj ett rum.

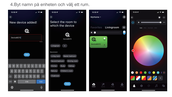

Vanliga frågor

Hur ställer man in Bluetooth-belysning?
Aktivera Bluetooth på din telefon.
Slå sedan på LED-ljusbilden.
Öppna "Surplife"-appen, appen ansluter direkt till enheten. Den kan automatisk para ihop ljuset utan extra steg för en enkel och snabb upplevelse.

Vad gör man om anslutning misslyckas?
1. Dra ur enheten
Koppla bort strömförsörjningen för en fullständig återställning.
2. Återställ Bluetooth
Anslut enheten igen och vänta tills den startat helt.
3. Kontrollera anslutningen i appen
Öppna appen och verifiera om enheten anslutits. Om problemet kvarstår, kontakta kundsupport.

För din säkerhet:
1. Montera inte innehållet i förpackningen.
2. Använd inte denna produkt om kabeln är sönderbrunna.
3. Om det är skador på produkten bör du inte använda den.
4. Försök inte demontera produkten på egna hand och undvik värme eller öppen eld.
5. Håll barn borta från produkten.