


Montageanleitung

Lysel Bändchenrollo
mit Stangendurchzug

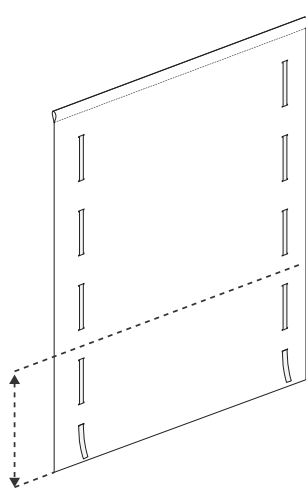
Herzlichen Glückwunsch zum Kauf Ihres
Lysel Bändchenrollos
mit Stangendurchzug!

Packungsinhalt

1x Bändchenrollo

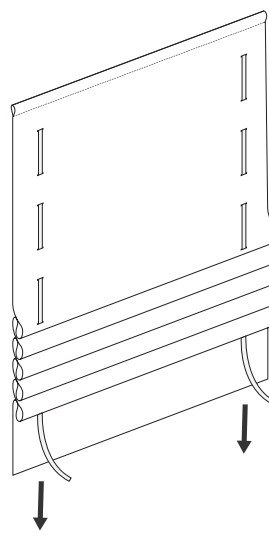


1. Höhe des Faltenwurfes festlegen



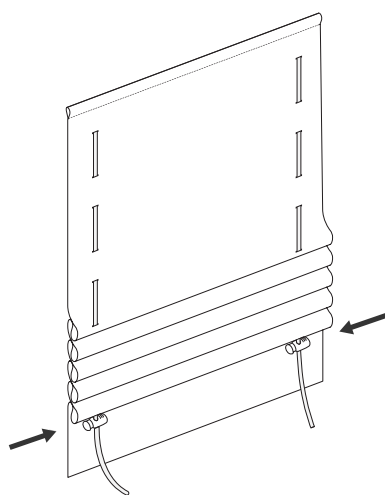
Legen Sie die Höhe in der Sie den sanften Faltenwurf des Bändchenrollos beginnen lassen möchten fest.

2. Bändchenrollo raffen



Raffen Sie den Stoff gleichmäßig entlang der Bändchen bis zu dieser Stelle.

3. Stopper anbringen



Um die Falten zu fixieren, schieben Sie die Stopper an den Bändchen bis nach oben.