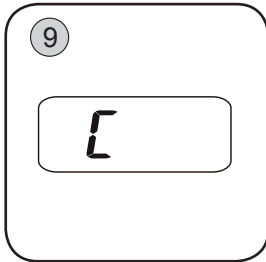
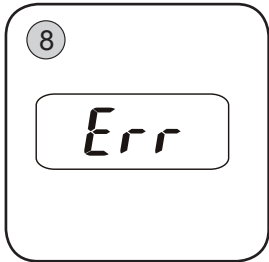
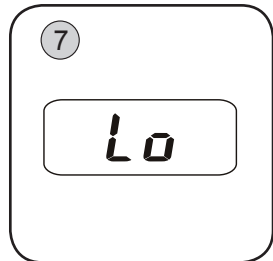
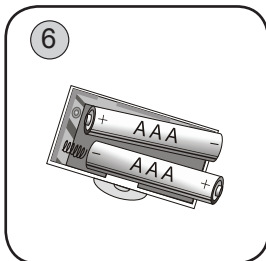

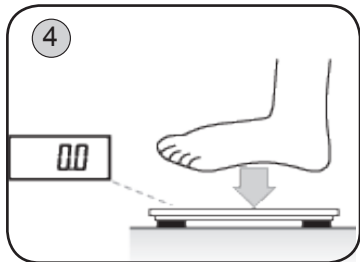
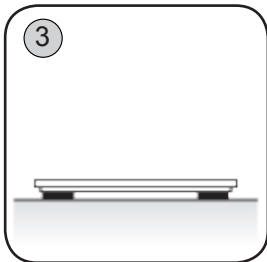
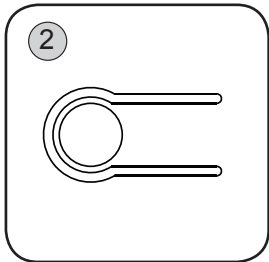


<i>Digitální osobní váha</i> • NÁVOD K OBSLUZE	CZ 3 - 6
<i>Digitálna osobná váha</i> • NÁVOD NA OBSLUHU	SK 7 - 10
<i>Digital personal scale</i> • INSTRUCTIONS FOR USE	GB 11 - 14
<i>Digitális személymérleg</i> • KEZELÉSI ÚTMUTATÓ	H 15 - 18
<i>Cyfrowa waga osobowa</i> • INSTRUKCJA OBSŁUGI	PL 19 - 22





eta 5780

NÁVOD K OBSLUZE

Vážený zákazníku, děkujeme Vám za zakoupení našeho produktu. Před uvedením tohoto přístroje do provozu si velmi pozorně přečtěte návod k obsluze a tento návod spolu se záručním listem, pokladním dokladem a podle možností i s obalem a vnitřním obsahem obalu dobře uschovejte.

I. BEZPEČNOSTNÍ UPOZORNĚNÍ



- Instrukce v návodu považujte za součást spotřebiče a postupte je jakémukoliv dalšímu uživateli spotřebiče.
- **Spotřebič je určen pouze pro použití v domácnosti a podobné účely! Není určen pro použití v lékařských zařízeních a komerční použití!**
- Děti a osoby se sníženými fyzickými, smyslovými či mentálními schopnostmi mohou váhu obsluhovat, pokud jsou pod dozorem.
- **Nestoupejte na váhu s mokřými chodidly nebo na vlhký povrch váhy, jinak hrozí nebezpečí uklouznutí!**
- **Váhu nikdy neponořujte do vody (ani částečně)!**
- Pokud byla váha skladována při nižších teplotách, nejprve ji aklimatizujte.
- Váhu používejte pouze ve vodorovné poloze na místech, kde nehrozí její převrhnutí, v dostatečné vzdálenosti od tepelných zdrojů (např. **kamna, krb, tepelné zářiče**), zdrojů zvýšené vzdušné vlhkosti (např. **sauna, koupelna, bazén**) a zařízení se silným elektromagnetickým polem (např. **MV trouba, rádio, mobilní telefon**).
- Vždy se važte na stejném místě. Nerovná plocha může ovlivňovat údaje.
- Vždy se važte bez oděvů, bez obuvi a před jídlem. Ideální čas pro vážení je hned po ránu.
- Osobní váhu chraňte proti prachu, chemikáliím, nadměrné vlhkosti, toaletním potřebám, tekutým kosmetickým přípravkům, velkým změnám teplot a nevystavujte ji přímému slunečnímu záření.
- Váhu neumísťujte na nerovný povrch nebo povrch pokrytý kobercem. Nestabilní nebo měkká podložka pod váhou může negativně ovlivnit přesnost vážení.
- Při manipulaci s váhou postupujte tak, aby nedošlo k poranění osob nebo poškození spotřebiče.
- S váhou manipulujte opatrně. Neházejte s ní ani na ni neskákejte. Váha je odolná, ale nesprávné zacházení může zničit její elektronické snímače.
- Váhu nerozebírejte a nevyjímejte z ní žádné součástky.
- Neumísťujte žádné předměty na povrch váhy při skladování, mohlo by dojít k jejímu poškození.
- Pokud váhu nebudete dlouhodobě používat, vyjměte z ní baterii.
- Pokud baterie teče, okamžitě ji vyměňte, v opačném případě může poškodit váhu.
- Nevkládejte staré a nové baterie dohromady.
- Nepoužívejte dobíjecí akumulátory.
- Vybitou baterii zlikvidujte vhodným způsobem (viz odst. **VIII. EKOLOGIE**).
- Spotřebič nikdy nepoužívejte pro žádný jiný účel, než pro který je určen a popsán návodu!
- Udržujte baterie a váhu mimo dosah dětí a nesvéprávných osob. Osoba, která spolkně baterie, musí okamžitě vyhledat lékařskou pomoc.
- **Nepřetěžujte spotřebič větší váhou, než je maximální kapacita váhy (180 kg)! Zabráňte tím poškození přístroje.**
- Nikdy spotřebič nepoužívejte, pokud nepracuje správně, pokud upadl na zem a poškodil se nebo pokud spadl do vody. V takových případech zanechte spotřebič do odborného servisu k prověření jeho bezpečnosti a správné funkce.

- Případné texty v cizím jazyce a obrázky uvedené na obalech, nebo výrobku, jsou přeloženy a vysvětleny na konci této jazykové mutace.
- Výrobce neodpovídá za škody způsobené nesprávným používáním spotřebiče (např. **poškození povrchu desky apod.**) a není odpovědný ze záruky za spotřebič v případě nedodržení výše uvedených bezpečnostních upozornění.

II. VŠEOBECNÉ INFORMACE

Proč je důležitá znalost Vaší hmotnosti?

Nadváha nebo podváha je důležitým indikátorem vašeho zdraví. Nadváha může zvýšit riziko některých forem rakoviny, srdečních chorob, cukrovky, mrtvice, vysokého krevního tlaku, artritidy, nemoci žlučníku, apne a dalších. Podváha s sebou nese rizika jako jsou snížená imunita organismu, osteoporóza, u žen hrozí vynechání menstruace, což způsobuje neplodnost, atd. Obézní lidé, kteří chtějí zhubnout a velmi hubení lidé, kteří chtějí přibrat, by měli způsob léčby a diety konzultovat se svým ošetřujícím lékařem.

III. PŘÍPRAVA K POUŽITÍ

Odstraňte veškerý obalový materiál a vyjměte váhu. Z váhy odstraňte všechny případné adhezivní fólie, samolepky nebo papír. Otevřete kryt baterie na spodní straně váhy, **vložte baterie správnou polaritou** a kryt opačným způsobem uzavřete. Umístěte váhu na rovný, pevný a suchý povrch. Váhu zapněte klepnutím nohy na vážící plochu a zkontrolujte jednotku hmotnosti, která se zobrazila na displeji (**kg**). Pokud si přejete nastavit jednotku kg, lb nebo st:lb, na spodní straně váhy stiskněte přepínač (obr. 2). Následně váhu umístěte na pevný a rovný povrch (viz odst. I. **BEZPEČNOSTNÍ UPOZORNĚNÍ**) obr. 3.

kg = kilogram

1 kg = 2,2 lb

lb = libra (britská jednotka hmotnosti)

1 lb = 0,454 kg

st = stone (americká jednotka hmotnosti)

1 st = 6,356 kg

IV. POKYNY K OBSLUZE

Vaše váha je jemné elektronické zařízení. Jednou z věcí, které se nejsložitěji váží, je lidské tělo, protože je stále v pohybu. Pokud chcete dosáhnout spolehlivých výsledků, vždy se snažte stoupnout celými chodidly na stejné místo na váze a stůjte nepohnutě. Přitom se nenaklánějte a váhu používejte pokud možno na stejném místě (podložce). Pokud je to možné, vaňte se během dne ve stejný čas (nejlépe ráno), aby bylo dosaženo srovnatelných výsledků. Pamatujte, že nadbytečné oblečení může zvýšit vaši hmotnost, rovněž jako jídlo a pití před vážením. Krátkodobé kolísání hmotnosti je všeobecně přisuzováno úbytku (ztrátě) tekutin.

Vážení

Pro zahájení vážení můžete použít 2 možnosti zapnutí:

- Postavte se na váhu, tím se váha automaticky zapne. Nehýbejte se a počkejte na zvážení.
 - Váhu zapněte nášlapem a vyčkejte, až se na displeji zobrazí „0.0“. Po zobrazení „0.0“ si stoupněte na váhu a počkejte na zvážení. (obr. 4)
- Po chvíli zvážená hmotnost zabliká a hodnota zůstane ještě několik vteřin zobrazena na displeji (obr. 5). **Potom se váha automaticky vypne.**

Poznámky

- Váha se automaticky vypne, pokud na ni nestoupnete do cca 20 vteřin po zobrazení „0.0“.
- Váhu doporučujeme používat od cca 5 kg hmotnosti váženého předmětu.

Výměna baterie (obr. 6)

Otevřete kryt baterií na spodní straně váhy. Vložte baterie správnou polaritou a kryt uzavřete. Pro tento spotřebič používejte typ AAA baterií (2 ks). Pokud spotřebič nepoužíváte delší dobu, baterie z něj vyjměte!

Poznámka

Nepoužívejte rozdílné typy baterií. Nepoužívejte spolu ani použité a nové baterie.

i

V. ŘEŠENÍ MOŽNÝCH PROBLÉMŮ

Pokud máte s váhou potíže:

- Zkontrolujte, zda jsou správně vloženy baterie.
- Zkontrolujte, zda jste správně zvolili jednotku hmotnosti.
- Zkontrolujte, zda je váha na rovné podlaze a nedotýká se zdi.
- Pokud se po stoupnutí na váhu (když ji chcete zapnout) na displeji neobjeví vůbec nic nebo pouze „Lo“ (obr. 7), vyměňte baterie.
- Pokud se na displeji objeví „Err“ (obr. 8), byla váha přetížena.
- Pokud se na displeji objeví „[“ (obr. 9), v případě, že sestoupíte z váhy, znamená to vážení s chybou. Proveďte vážení znovu.
- Pokud se na displeji objeví neobvyklé znaky, vyjměte a znovu vložte baterie.
- Pokud se projeví příznaky jako blikání displeje nebo chybné znázornění, snažte se přemístit váhu pryč z dosahu rušivého zdroje nebo zajistěte vypnutí tohoto zdroje po dobu používání váhy.

VI. SKLADOVÁNÍ

Po použití váhu uložte do vodorovné polohy (ne svisle), mimo dosah dětí a nesvéprávných osob (viz odst. I. **BEZPEČNOSTNÍ UPOZORNĚNÍ**).

VII. ÚDRŽBA

Nepoužívejte drsné a agresivní čisticí prostředky (např. **ostré předměty, ředidla nebo jiná rozpouštědla**). Čištění povrchu desky váhy provádějte otíráním měkkým vlhkým hadříkem. Dbejte na to, aby se do vnitřních částí nedostala voda.

VIII. EKOLOGIE



Pokud to rozměry dovolují, jsou na všech kusech vytištěny znaky materiálů použitých na výrobu balení, komponentů a příslušenství, jakož i jejich recyklace. Uvedené symboly na výrobku nebo v průvodní dokumentaci znamenají, že použité elektrické nebo elektronické výrobky nesmí být likvidovány společně s komunálním odpadem. Za účelem jejich správné likvidace je odevzdejte na k tomu určených sběrných místech, kde budou přijaty zdarma. Správnou likvidací tohoto produktu pomůžete zachovat cenné přírodní zdroje a napomáháte prevenci potenciálních negativních dopadů na životní prostředí a lidské zdraví, což by mohly být důsledky nesprávné likvidace odpadů. Další podrobnosti si vyžádejte od místního úřadu nebo nejbližšího sběrného místa (viz www.elektrowin.cz). Při nesprávné likvidaci tohoto druhu odpadu mohou být v souladu s národními předpisy uděleny pokuty. Vybitou baterii z váhy vyjměte a vhodným způsobem prostřednictvím k tomu určených speciálních sběrných sítí bezpečně zlikvidujte. Baterii nikdy nelikvidujte spálením!

Údržbu rozsáhlejšího charakteru nebo údržbu, která vyžaduje zásah do vnitřních částí spotřebiče, musí provést odborný servis!

Nedodržením pokynů výrobce zaniká právo na záruční opravu!

Případné další informace o spotřebiči a servisní síti získáte na infolince +420 545 120 545 nebo na internetové adrese www.eta.cz.

IX. TECHNICKÁ DATA

Váživost max.	180 kg / 396 lb / 28 st
Rozlišení:	0,1 kg
Baterie:	2 x 1,5 V AAA (jsou součástí balení)
Váha přístroje cca:	0,8 kg
Provozní podmínky (°C)	+5 až +40
Rozměry cca (D x H x V) (mm)	310 x 300 x 29
Spotřebič třídy ochrany	III.

Na výrobek bylo vydáno ES prohlášení o shodě podle zákona č. 22/1997 Sb. v platném znění. Výrobek splňuje požadavky níže uvedeného nařízení vlády v platném znění:

- NV č. 616/2006 Sb., kterým se stanoví technické požadavky na výrobky z hlediska jejich elektromagnetické kompatibility (odpovídá Směrnici Rady č. 2004/108/ES v platném znění).
- NV č. 481/2012 Sb., Nařízení vlády o omezení používání některých nebezpečných látek v elektrických a elektronických zařízeních (odpovídá Směrnici Evropského parlamentu a Rady 2011/65/EU v platném znění).

Nepodstatné odchytky od standardního provedení, které nemají vliv na funkci výrobku, si výrobce vyhrazuje.

HOUSEHOLD USE ONLY – Pouze pro použití v domácnosti.

DO NOT IMMERSE IN WATER OR OTHER LIQUIDS – Neponořovat do vody nebo jiných tekutin. TO AVOID DANGER OF SUFFOCATION, KEEP THIS PLASTIC BAG AWAY FROM BABIES AND CHILDREN. DO NOT USE THIS BAG IN CRIBS, BEDS, CARRIAGES OR PLAYPENS. THIS BAG IS NOT A TOY.

Nebezpečí udušení. Nepoužívejte tento sáček v kolébkách, postýlkách, kočárcích nebo dětských ohrádkách. PE sáček odkládejte mimo dosah dětí. Sáček není na hraní.

Výrobce: ETA a.s., Zelený pruh 95/97, 147 00, Praha 4, Česká republika.

 UPOZORNĚNÍ



Nestoupejte na váhu s mokřými chodidly nebo na vlhký povrch váhy, jinak hrozí nebezpečí uklouznutí!



IHNED VÁŽÍ: na váhu se stačí postavit - dojde automaticky k zapnutí a zvažení.

eta 5780

NÁVOD NA OBSLUHU

Vážený zákazník, ďakujeme Vám za zakúpenie nášho produktu. Pred uvedením tohto prístroja do prevádzky, si veľmi pozorne prečítajte návod na obsluhu a tento návod spolu so záručným listom, dokladom o predaji a podľa možností aj s obalom a vnútorným vybavením obalu dobre uschovajte.



I. BEZPEČNOSTNÉ UPOZORNENIA

- Inštrukcie v návode považujte za súčasť spotrebiča a postúpte ich akémukoľvek ďalšiemu užívateľovi spotrebiča.
- **Spotrebič je určený len na použitie v domácnostiach a podobné účely! Nie je určený na použitie v lekárskech zariadeniach a na komerčné použitie!**
- **Deti a osoby so zníženými fyzickými, zmyslovými alebo mentálnymi schopnosťami môžu váhu obsluhovať, ak sú pod dozorom.**
- **Nestúpajte na váhu s mokrymi chodidlami alebo na vlhký povrch váhy, inak hrozí nebezpečenstvo pokúznutia!**
- **Váhu nikdy neponárajte do vody (ani čiastočne)!**
- Ak bola váha skladovaná pri nižších teplotách, najskôr ju nechajte aklimatizovať.
- Váhu používajte iba vo vodorovnej polohe na mieste, kde nehrozí jej prevrátenie, v dostatočnej vzdialenosti od tepelných zdrojov (napr. **kachlí, krbu, tepelných žiaričov**), zdrojov zvýšenej vlhkosti (napr. **sauny, kúpeľne, bazény**) a zariadení so silným elektromagnetickým poľom (napr. **MV rúra, rádio, mobilný telefón**).
- Vždy sa vážte na rovnomom mieste. Nerovná plocha môže ovplyvňovať údaje.
- Vždy sa vážte bez odevov, bez obuvi a pred jedlom. Ideálny čas pre vážení je hneď ráno
- Osobnú váhu chráňte pred prachom, chemikáliami, nadmernou vlhkosťou, toaletnými potrebami, tekutými kozmetickými prípravkami a veľkými zmenami teplôt a nevystavujte ju priamemu slnku.
- **Nepreťažujte spotrebič väčšou váhou, než je maximálna kapacita váhy (180 kg)! Zabráňte tým poškodeniu prístroja.**
- Váhu neumiestňujte na nerovný povrch alebo na povrch pokrytý kobercom. Nestabilná alebo mäkká podložka pod váhou môže negatívne ovplyvniť presnosť váženia.
- Pri manipulácii s váhou postupujte tak, aby sa nikto neporanil a váha sa nepoškodila.
- S váhou manipulujte opatrne. Nehádzte ju, ani na ňu neskáčte. Váha je odolná, ale nesprávne zaobchádzanie môže zničiť jej elektronické snímače.
- Váhu nerozoberajte a nevyberajte z nej žiadne súčiastky.
- Pri skladovaní na povrch váhy nič neukladajte. Váha by sa mohla poškodiť.
- Ak váhu nebudete dlhšie používať, vyberte z nej batériu.
- Ak batéria tečie, okamžite ju vyberte, v opačnom prípade môže váhu poškodiť.
- Nevkladajte naraz staré a nové batérie a nepoužívajte dobíjacie akumulátory.
- Vybitú batériu zlikvidujte vhodným spôsobom (pozri text **VIII. EKOLÓGIA**).
- Spotrebič nikdy nepoužívajte na žiadny iný účel, než na ktorý je určený a opísaný v tomto návode!
- Nikdy spotrebič nepoužívajte, ak nepracuje správne, ak spadol na zem a poškodil sa alebo ak spadol do vody. V takých prípadoch zaneste spotrebič do odborného servisu pre preverenie jeho bezpečnosti a správnej funkcie.
- Udržujte batérie a váhu mimo dosahu detí a nesvojprávnych osôb. Osoba, ktorá prehltnie batérie, musí okamžite vyhľadať lekársku pomoc.

- Prípadné texty v cudzom jazyku a obrázky uvedené na obaloch, alebo výrobku, sú preložené a vysvetlené na konci tejto jazykovej mutácie.
- Výrobca nezodpovedá za škody spôsobené nesprávnym používaním spotrebiča (napr. **poškodeniu povrchu plochy**) a nie je povinný poskytnúť záruku na spotrebič v prípade nedodržania zhora uvedených bezpečnostných upozornení.

II. VŠEOBECNÉ INFORMÁCIE

Prečo je dôležitá vedomosť o Vašej hmotnosti?

Nadváha alebo podváha je dôležitým indikátorom Vašeho zdravia. Nadváha môže zvýšiť riziko niektorých foriem rakoviny, srdcových chorôb, cukrovky, mŕtvice, vysokého krvného tlaku, artritídy, choroby žľáz, apne a ďalších. Podváha so sebou nesie riziká ako sú znížená imunita organizmu, osteoporóza, u žien hrozí vynechanie menštruácie, čo spôsobuje neplodnosť, atď. Obézni ľudia, ktorí chcú schudnúť a veľmi chudí ľudia, ktorí chcú pribrať, by mali spôsob liečby a diéty konzultovať so svojim ošetrojúcim lekárom.

III. PRÍPRAVA NA POUŽITIE

Odstráňte všetok obalový materiál a vyberte váhu. Z váhy odstráňte všetky prípadné adhézne fólie, nálepky alebo papier. Otvorte kryt batérie na spodnej strane váhy, vložte batérie (pozor na správnu polaritu) a opačným spôsobom kryt uzavrite. Umiestnite váhu na rovný, pevný a suchý povrch. Váhu zapnite dotykcom nohy na vážiacu plochu a skontrolujte jednotku hmotnosti, ktorá sa zobrazí na displeji (**kg**). Pokiaľ chcete nastaviť jednotku kg, lb alebo st, na spodnej strane váhy ju nastavte prepínačom (obr. 2). Potom váhu umiestnite na pevný a rovný povrch (pozri text **I. BEZPEČNOSTNÉ UPOZORNENIA**) obr. 3.

kg = kilogram	1 kg = 2,2 lb
lb = libra (britská jednotka hmotnosti)	1 lb = 0,454 kg
st = stone (americká jednotka hmotnosti)	1 st = 6,356 kg

IV. NÁVOD NA OBSLUHU

Vaša váha je jemné elektronické zariadenie. Jednou z vecí, ktoré sa najzložitejšie vážia, je ľudské telo, pretože je stále v pohybe. Ak chcete dosiahnuť spoľahlivé výsledky, vždy sa snažte stúpiť celými chodidlami na rovnaké miesto na váhe a stojte nehybne. Ak je to možné, vážte sa počas dňa v rovnakom čase (najlepšie ráno), aby ste dosiahli porovnateľné výsledky. Pamätajte, že nadbytočné oblečenie môže zvýšiť vašu hmotnosť rovnako ako jedlo a pitie pred vážením. Krátkodobé kolísanie hmotnosti je všeobecne prisudzované úbytku (strate) tekutín.

Váženie

- Postavte sa na váhu, tým sa váha automaticky zapne. Nehýbte sa a vyčkajte na zváženie.
 - Váhu zapnite dotykcom nohy na vážiacu plochu a počkajte, až sa na displeji zobrazí „0.0“. Po zobrazení „0.0“ sa postavte na váhu a pokojne stojte. (obr. 4)
- Po chvíli odvážená hmotnosť zablíká a zostane ešte niekoľko sekúnd zobrazená na displeji (obr. 5). Potom sa váha automaticky vypne.

Výmena batérie (obr. 6)

Poznámka

- Váha sa automaticky vypne, ak sa na ňu nepostavíte do cca 20 sekúnd po zobrazení „0.0“.
- Váhu odporúčame používať od asi 5 kg hmotnosti váženého predmetu.

Otvorte kryt batérií na spodnej strane váhy. Vložte batérie (pozor na správnu polaritu) a kryt uzavrite. Pre tento prístroj používajte typ AAA batérií (2 ks). Pokiaľ prístroj nepoužívate dlhšiu dobu, vyberte z neho batérie!

Poznámka

Nepoužívajte rozdielne typy batérií. Nepoužívajte spolu ani použité a nové batérie.

i

V. RIEŠENIE MOŽNÝCH PROBLÉMOV

Ak máte s váhou problémy:

- Skontrolujte, či sú správne vložené batérie.
- Skontrolujte, či ste správne zvolili jednotku hmotnosti.
- Skontrolujte, či je váha na rovnej ploche a nedotýka sa steny.
- Ak sa po klepnutí na váhu, keď ju chcete zapnúť, na displeji neobjaví vôbec nič alebo len „Lo“ (obr. 7), vymeňte batérie.
- Ak sa na displeji objaví „Err“ (obr. 8), váha bola preťažená.
- Pokiaľ sa na displeji objaví „⌂“ (obr. 9), v prípade, že zostúpíte z váhy, znamená to váženie s chybou. Prevedte váženie znova.
- Pokiaľ sa na displeji objavia nezvyčajné znaky, vyberte a znovu vložte batérie.
- Ak sa prejavujú symptómy, akými sú napríklad zobrazenia chybných alebo nestálych údajov, premiestnite váhu z dosahu rušivého zdroja alebo zaistíte vypnutie tohto zdroja počas váženia.

VI. SKLADOVANIE

Po použití váhu uložte vo vodorovnej polohe (nie zvislo), mimo dosah detí a nesvojprávnych osôb (pozri text I. **BEZPEČNOSTNÉ UPOZORNENIA**).

VII. ÚDRŽBA

Nepoužívajte drsné a agresívne čistiace prostriedky (napr. **ostré predmety, riedidlá alebo iné rozpúšťadlá**). Desku váhy vyčistite vlhkou mäkkou handričkou. Dbajte na to, aby sa do vnútorných častí nedostala voda.

VIII. EKOLÓGIA



Ak to rozmery umožňujú, na všetkých dieloch sú vytlačené znaky materiálov, ktoré sú použité na obalový materiál, komponenty a príslušenstvo, ako aj na ich recyklovanie. Uvedené symboly na výrobku alebo v sprievodnej dokumentácii znamenajú, že použité elektrické alebo elektronické výrobky nesmú byť likvidované spoločne s komunálnym odpadom. Za účelom správnej likvidácie výrobkov ich odovzdajte na k tomu určených zberných miestach, kde budú prijaté zdarma. Správnu likvidáciu tohto produktu pomôžete zachovať cenné prírodné zdroje a napomáhate prevencii potenciálnych negatívnych dopadov na životné prostredie a ľudské zdravie, čo by mohli byť dôsledky nesprávnej likvidácie odpadov. Ďalšie podrobnosti si vyžiadajte od miestneho úradu alebo najbližšieho zberného miesta (viď. www.envidom.sk).

Pri nesprávnej likvidácii tohto druhu odpadu môžu byť v súlade s národnými predpismi udelené pokuty. Vybitú batériu vyberte z váhy a zlikvidujte ju prostredníctvom špecializovanej zbernej siete. Batériu nikdy nelikvidujte spálením!

**Údržbu rozsiahlejšieho charakteru alebo údržbu, ktorá vyžaduje zásah do vnútorných častí spotrebiča, musí vykonať iba špecializovaný servis!
Nedodržaním pokynov výrobcu zaniká právo na záručnú opravu!**

Prípadné ďalšie informácie o spotrebiči a servisnej sieti získate na infolinke +420 545 120 545 alebo na internetovej adrese www.eta.sk.

IX. TECHNICKÉ ÚDAJE

Váživosť max.	180 kg / 396 lb / 28 st
Rozlíšenie:	0,1 kg
Batérie:	2 x 1,5 V AAA ⁴ (sú súčasťou balenia)
Váha prístroja:	0,8 kg
Prevádzkové podmienky (°C)	+5 až +40
Rozmery (DxHxV), (mm)	310 x 300 x 29
Spotrebič triedy ochranný	III.

Na výrobok bolo vydané ES vyhlásenie o zhode podľa zákona č. 264/1999 Z.z. v platnom znení. Výrobok spĺňa požiadavky nižšie uvedeného nariadenia vlády v platnom znení:

— NV č. 194/2005 Z.z. o podrobnostiach o technických požiadavkách na výrobky z hľadiska elektromagnetickej kompatibility (zodpovedá Smernici Rady č. 2004/108/ES v platnom znení).

Výrobca si vyhradzuje nepodstatné zmeny štandardného vyhotovenia, ktoré nemajú vplyv na funkciu výrobku.

HOUSEHOLD USE ONLY — Len na použitie v domácnosti.

DO NOT IMMERSE IN WATER OR OTHER LIQUIDS — Neponárať do vody alebo iných tekutín. TO AVOID DANGER OF SUFFOCATION, KEEP THIS PLASTIC BAG AWAY FROM BABIES AND CHILDREN. DO NOT USE THIS BAG IN CRIBS, BEDS, CARRIAGES OR PLAYPENS. THIS BAG IS NOT A TOY. Nebezpečenstvo udusenía.

Nepoužívajte toto vrecúško v koľkách, postieľkach, kočíkoch alebo detských ohrádkach. PE vrecko odkladajte mimo dosahu detí. Vrecko nie je na hranie.

Výrobca: ETA a.s., Zelený pruh 95/97, 147 00, Praha 4, Česká republika.

Výhradný dovozca: ETA - Slovakia, spol s r.o., Stará Vajnorská 8, 831 04, Bratislava 3.

UPOZORNENIE



Nestúpajte na váhu s mokrými chodidlami alebo na vlhký povrch váhy, inak hrozí nebezpečenstvo pokíznutia!



VÁŽI IHNEĎ: na váhu sa stačí postaviť - automaticky dôjde k zapnutiu a zväženiu

eta 5780

INSTRUCTIONS FOR USE

Dear customer, thank you for purchasing our product. Please read the operating instructions carefully before putting the appliance into operation and keep these instructions including the warranty, the receipt and, if possible, the box with the internal packing.

I. SAFETY WARNING



- Consider the instructions for use as a part of the appliance and pass them on to any other user of the appliance.
- **The appliance is intended for use in households only and for similar use! It is not intended for use in health-care facilities and for commercial use!**
- The appliance can be used by people (including children) whose physical, sensual or mental inability or lack of experience and knowledge prevents safe use of the appliance if they are supervised.
- **We recommend: Do not step onto the scale with wet feet or on wet surface of the scale, there is a risk of slipping.**
- **Never immerse the scale into water (even their parts)!**
- If the scale was stored in lower temperatures, let it adjust to the room temperature.
- Use the scale in a horizontal position only and at places where they cannot knock over, in sufficient distance from heat sources (e.g. **stove, fireplace, heat radiators**), sources of increased air humidity (e.g. **sauna, bathroom, swimming pool**) and equipment with strong electromagnetic field (e.g. **microwave oven, radio, mobile phone**).
- Always weigh yourself with the same scales placed on the same surface. Uneven floors may affect the reading.
- Weigh yourself without clothing and footwear, before meals and always at the same time of day.
- Protect the personal scale from dust, chemicals, excessive humidity, toiletries, liquid cosmetic preparations, intensive temperature changes and do not expose them to direct sunlight.
- Do not place the scale on uneven surface or on surface covered with carpet. Unstable or soft surface under the scale can have negative effect on precision of weighing.
- In handling the scale, make sure injury of persons or damage of the appliance is prevented.
- **Do not overload the appliance with weight higher than the maximum capacity (180 kg)! You will thus prevent damaging the appliance.**
- Handle the scale with care. Do not throw them or jump on them. The scale is durable, but improper handling can destroy their electronic sensors.
- Do not disassemble the scale and do not take any parts out.
- Do not put any objects on the surface of the scale during storing, they could be damaged.
- If you do not intend to use the scale for a long time, remove battery from them.
- If the battery is leaking, remove it immediately; it can damage the scale.
- Do not use worn and new batteries together and do not use rechargeable accumulators.
- Dispose of a discharged battery in a suitable way (see par. **VIII. ENVIRONMENTAL PROTECTION**).
- Never use the appliance for any other purpose than for that described in these instructions for use!
- Never use the appliance if it malfunctions, if it fell to the ground and got damaged or if it fell into water. In these cases bring the appliance to a specialised service to have the safety and functions of the device checked.

- Keep batteries and scale out of reach of children and incapacitated people. A person, who would swallow the batteries, must seek medical help immediately.
- All text in other languages and pictures shown on the packaging, or the product itself, are translated and explained at the end of this language mutation.
- The producer is not responsible for damage caused by improper use of the appliance (e.g. **breaking the board, etc.**) and its guarantee does not cover the appliance in the case of failure to comply with the safety warnings above.

II. GENERAL INFORMATION

Why is knowledge of your weight important?

Overweight or underweight is an important indicator of your health. Overweight can increase the risk of some forms of cancer, heart diseases, diabetes, stroke, high blood pressure, arthritis, gall bladder disorders, apnoea and other diseases. Underweight brings with it risks, such as reduced immune system, osteoporosis, females can suffer from amenorrhea which causes infertility etc. Obese people who want to lose weight and very thin people who want to gain weight should consult the treatment method and the diet with their attending physician.

III. PREPARATION FOR USE

Remove all the packing material and take the scale out. Remove all possible adhesion foils, stick-on labels or paper from the scale. Open the battery cover on the bottom of the scale, insert the battery with the correct polarity and close the cover in the opposite direction. Place the scale on flat, stable and dry surface. Switch on the scale by tapping on the board of the scale with your foot and check the displayed weight unit (**kg**). If you wish to set unit to lb or st, press the switch on the bottom of the scale (Fig. 2). Then put the scale of firm and flat surface (see par. **I SAFETY WARNINGS**) Fig. 3.

kg = kilogram

1 kg = 2.2 lb

lb = pound (British weight unit)

1 lb = 0.454 kg

st = stone (American weight unit)

1 st = 6,356 kg

IV. INSTRUCTIONS FOR USE

Your scale is fine electronic equipment. One of the things that are most difficult to weigh is human body as it is always in motion. If you want to obtain reliable results, always try to step with your feet at the same place on the scale and stand still. If possible, weigh yourself at the same time of a day (preferably in the morning) to obtain comparable results. Remember that excessive clothes can increase your weight as well as eating and drinking before weighing. Short-term weight fluctuation is generally attributed to loss of liquids.

Weighing

- Gently step on the scale, then the scale will be automatically turned on. Stand evenly on the scale without moving and wait until your weight shown on display.
alternatively
 - Switch on the scale by tapping on the board of the scale with your foot and wait till „0.0“ appears on the display. When „0.0“ appears on the scale, step on them and stand still. (Fig. 4)
- After a moment, the measured weight flashes and the value remains displayed for several seconds (Fig. 5). **Then the scale are switched off automatically.**

Note

- The scale is switched on automatically if you do not step on it within approx. 20 seconds after „0.0“ is displayed.
- We recommend using the scale from about 5 kg of the subject.

Replacing batteries (Fig. 6)

Open the battery cover on the bottom of the scale. Insert a battery with the right polarity and close the cover. Use AAA batteries (2 pcs) for this appliance. If you are not using the appliance for some time, take the batteries out!

Note

Do not use different type of batteries: Do not use used and new batteries together.

V. TROUBLESHOOTING OF POSSIBLE PROBLEMS

If you have problems with weight:

- Check whether the battery is inserted properly.
- Check whether you selected the proper weight unit.
- Check whether the scale is on a flat floor and they do not touch the wall.
- If nothing appears on the scale when you want to switch them on by tapping on them or if „Lo“ (Fig. 7) appears only, replace the batteries.
- If „Err“ (Fig. 8) appears on the display, the scale was overloaded.
- If „L“ (Fig. 9) appears on the display when you step out of the scales, it means weighing with an error. Weigh yourself again.
- If unusual signs are displayed, remove the insert the battery again.
- If signs appear, such as if the display is flashing or if there is a faulty sign, try to move the scale away from the influence of a source of interference or ensure switching off the source for the time of using the scale.

VI. STORING

After using the scale, put it into the horizontal position (not vertically), out of reach of children and incapacitated people (see par. I. **SAFETY WARNINGS**).

VII. MAINTENANCE

Do not use coarse and aggressive cleaning agents (e.g. **sharp objects, scrapers, diluting agents or other solvents**). Clean the board by wiping with a soft wet cloth. Make sure that water does not get inside the appliance.

VIII. ENVIRONMENTAL PROTECTION

If the dimensions allow, there are labels of materials used for production of packing, components and accessories as well as their recycling on all parts. The symbols specified on the product or in the accompanying documentation mean that the used electrical or electronic products must not be disposed of together with municipal waste.

For proper disposal, hand them over at special collection places where they will be accepted free of charge. Suitable disposal of the product can help to maintain valuable natural resources and to prevent possible negative impacts on the environment and human health, which could be the possible consequences of improper waste disposal. Ask for more details at the local authorities or at a collection site. Fines can be imposed for improper disposal of this type of waste in agreement with the national regulations. Remove a discharged battery and dispose of it in a suitable and safe way through the special collection networks. Never dispose of the battery by burning!

More extensive maintenance or maintenance requiring intervention in the inner parts of the appliance must be carried out by a professional service! Failure to comply with the instructions of the manufacturer will lead to expiration of the right to guarantee repair!

IX. TECHNICAL DATA

Weighing range max	180 kg / 396 lb / 28 st
Discrimination:	0.1 kg
Power supply:	2 x Batteries 1.5 V AAA (included)
Net weight of device:	0.8 kg
Size of the product (mm)	310 x 300 x 29
Operation conditions (°C)	+5 up to +40
Protection class of the appliance	III.

The product has received ES declaration of conformity according to Act as amended. The product matches the requirements of the below statutory order as amended.
– Committee Regulation No. 2004/108/ES as amended, setting the technical requirements of products in terms of their electromagnetic compatibility.

The manufacturer reserves the right to make insignificant changes to the standard design that do not affect its function.

HOUSEHOLD USE ONLY. DO NOT IMMERSE IN WATER OR OTHER LIQUIDS. TO AVOID DANGER OF SUFFOCATION, KEEP THIS PLASTIC BAG AWAY FROM BABIES AND CHILDREN. DO NOT USE THIS BAG IN CRIBS, BEDS, CARRIAGES OR PLAYPENS. THIS BAG IS NOT A TOY.



NOTICE



Do not step onto the scale with wet feet or on wet surface of the scale, there is a risk of slipping.



AUTO STEP ON – just step on the scale and stand still, the scale will automatically turn ON and start taking measurements.

eta 5780

KEZELÉSI ÚTMUTATÓ

Köszönjük, hogy termékünket választotta. A készülék használata előtt nagyon figyelmesen olvassa el ezt a használati útmutatót, és lehetőség szerint a garancialevéllel, pénztári bizonylattal, csomagolással és a csomagolás belső részeivel együtt gondosan őrizze meg.

I. BIZTONSÁGI FIGYELMEZTETÉS



- Az útmutató utasításait tekintse a készülék tartozékaként és juttassa el azt a készülék esetleges további felhasználójának.
- **A készüléket csak háztartási vagy ahhoz hasonló célokra szabad használni! Nem szabad azt orvosi intézményekben továbbá kommersz célokra alkalmazni!**
- A készüléket nem használhatják olyan személyek felügyelet nélkül (beleértve a gyermekeket is) akik alacsonyabb fizikai és szellemi képességekkel rendelkeznek.
- Ne használja a készüléket, ha az nem működik helyesen, ha leesett és megsérült vagy ha az vízbe esett. Ilyen esetekben adja át a készüléket szakaszervi vizsgálatokra, annak biztonsága és helyes működése ellenőrzése céljából.
- **Javasoljuk: Ne lépjen a mérlegre nedves lábbal vagy a mérleg nedves felületére, mivel elcsúszás veszélye fenyegetheti!**
- **Ne merítse vízbe a mérleget (még részben sem)!**
- Ha a mérleget előzőleg alacsonyabb hőmérsékleten tárolta, akkor azt mindenképp akklimatizálja.
- A mérleget csak annak vízszintes helyzetében használja, olyan helyen, ahol nem fenyeget annak felborulása, hőforrásoktól (pl. **kályha, kandalló, hőszugárzók**), fokozott légnedvességet okozó (pl. **szauna, fürdőszoba, úszómedence**) és erős elektromágneses teret kibocsátó berendezésektől (pl. **MH sütő, rádió, mobil telefon**) megfelelő távolságban.
- Ne helyezze a mérleget egyenetlen vagy szőnyeggel takart felületre. A mérleg alá helyezett instabil vagy puha alátét negatívan befolyásolhatja a mérés pontosságát.
- Védje a mérleget por, vegyi anyagok, túlzott nedvesség, higiéniai termékek, folyékony kozmetikai készítmények behatásaitól, nagy hőmérsékleti ingadozásokkal szemben és ne tegye azt ki közvetlen napsütésnek.
- Ne helyezze a mérleget egyenetlen vagy szőnyeggel takart felületre. A mérleg alá helyezett instabil vagy puha alátét negatívan befolyásolhatja a mérés pontosságát.
- A mérleg áthelyezését úgy végezze, hogy közben ne történjen személyi sérülés vagy ne következzen be a készülék megkárosodása.
- **Ne terhelje túl a készüléket nagyobb súllyal, mint a mérleg maximális kapacitása (180 kg)! Így megakadályozhatja a készülék károsodását!**
- A mérleggel óvatosan járjon el. Ne dobálja azt és ne ugorjon rá. A mérleg ellenálló kivételül, de a nem megfelelő bánásmód tönkre teheti annak elektronikus érzékelőjét.
- Ne szedje szét a mérleget és ne vegyen ki abból alkatrészeket.
- A mérlegre annak tárolásakor ne helyezzen el semmilyen tárgyat, mert annak megrongálódása következhet be.
- Ha nem használja huzamosabb ideig a mérleget, akkor vegye ki abból az elemet.
- Ne használjon egyidejűleg a készülékben régi és új elemeket.
- Ha az elemből elektrolit szivárgását észlel, azonnal cserélje ki az elemet, mivel ellenkező esetben megkárosíthatja a mérleget.
- Ne használjon ismételtlen tölthető elemeket.
- A kimerült elemet megfelelő módon ártalmatlanítsa (lásd a **VIII. ÖKOLÓGIA** c. bekezdést).

- A készüléket ne használja más célokra, mint amire az készült és amit ezen utasítás leírása tartalmaz!
- A csomagoláson, illetve a készüléken található esetleges idegen nyelvű szövegek és képek magyarázata és fordítása a nyelv mutációjának végén található.
- Tartsa az elemeket és a mérleget gyerekektől távol és nem önjogú személyek elől elzárva tárolja. Az elemek lenyelése esetén azonnal forduljon orvoshoz.
- Gyártó cég nem felel a készülék helytelen használatából eredő károkért (pl. **az lapot összetöréséért stb.**) és nem garanciaköteles a készülékért a fenti biztonsági figyelmeztetések be nem tartása esetén.

II. ÁLTALÁNOS INFORMÁCIÓK

Miért fontos, hogy ismerje saját súlyát?

A többletsúlya vagy súlyvesztése az Ön egészségi állapota fontos mutatója. A többletsúly némely rákbetegség, szívbántalmak, cukorbetegség, agyvérzés, magas vérnyomás, artritidák, epe megbetegedések, apnoe és további megbetegedés kockázatát növelheti. A súlyvesztés olyan kockázatokat válthat ki mint pl. a szervezet csökkent ellenálló képessége, csonttritkulás, a nőknél a menstruáció kimaradása veszélye fenyeget, ami terméketlenséget okozhat, stb. A lefogyni kívánó testesebb emberek és azok a nagyon sovány emberek, akik hízni szeretnének, a szükséges gyógymódot és a diétát illetően forduljanak kezelőorvosukhoz.

III. HASZNÁLATRA TÖRTÉNŐ ELŐKÉSZÍTÉS

Távolítson el a csomagolóanyagokat és vegye ki a mérleget a csomagolásból. A mérlegről távolítson el mindennemű esetleges tapadó fóliát, címkét vagy papírt. Nyissa fel a mérleg alsó lapján levő elemtartó fedelét, az elemtartóba helyezzen be elemet helyes polaritással és a fedelet fordított módon zárja be. Helyezze az ételpárolót szilárd, síma és száraz felületre. A mérleget rálépéssel kapcsolja be és várjon, amíg a kijelzőn meg nem jelenik a „0.0“ ! Ha a kg, lb vagy st szeretné beállítani, nyomja meg a kapcsolót a készülék alsó oldalán (2. ábra)! Ezt követően a mérleget helyezze szilárd és egyenletes felületre (lásd az I. **BIZTONSÁGI FIGYELMEZTETÉS** c. fejezetet) 3. ábra.

kg = kilogramm 1 kg = 2,2 lb

lb = font (angol tömeg egység)

1 lb = 0,454 kg

st = stone (amerikai súlymérték)

1 st = 6,356 kg

IV. KEZELÉSI UTASÍTÁSOK

A mérleg egy finom kivitelű elektronikus berendezés. A legbonyolultabban mérhető értékek egyike az emberi test súlya, mivel az állandóan mozgásban van. Ha megbízható eredményt kíván elérni, akkor lépjen teljes talpfelületével a mérleg ugyanazon helyére és álljon mozdulatlanul. Ha lehetősége van rá, testsúlyát mindig azonos napszakban mérje (legjobban reggel), hogy összehasonlítható eredményeket kapjon. Ne felejtse el, hogy a főlősleges ruhadarabok növelik tömegét ugyanúgy, mint a mérés előtt fogyasztott étel és ital. A tömeg rövid időn belüli változása általában a test folyadékmennyisége változásaira (veszteségekre) vezethető vissza.

Súlymérés

- a) Lépjen fel a mérlegre, a mérleg automatikusan bekapcsol! Ne mozogjon, és várjon amíg a készülék megméri a súlyát!

vagy

- b) A mérleget rálépéssel kapcsolja be és várjon, amíg a kijelzőn meg nem jelenik a „0.0“, amíg a kijelzőn megjelenik a „0.0“ érték. A „0.0“ érték megjelenése után lépjen a mérlegre és nyugodtan álljon rajta. (4. ábra)
- Pár pillanat elteltével a súlyérték villogni kezd és a mért érték néhány másodpercig a kijelzőn lesz látható (5. ábra). Ezután a mérleg automatikusan kikapcsol.

Megjegyzések

- A mérleg automatikusan kikapcsol, ha arra a „0.0“ kijelzés megjelenését követő 20 másodpercen belül nem lép fel.
- Javasoljuk, hogy a mérleget olyan tárgy mérésére használja, amelynek minimális súlya legalább 5 kg.

Az elemcsere (6. ábra)

Nyissa fel az elemtartó fedelét a mérleg alsó lapján. Helyezze be az elemet helyes polaritással és a fedelet zárja be. A készülékhez használjon AAA típusú elemet (2 db). Ha nem használja hosszabb ideig a készüléket, akkor vegye ki az akkumulátort!

Megjegyzések

Ne használjon különböző típusú elemeket együtt! Ne használjon együtt új és használt elemeket!

V. A LEHETSÉGES PROBLÉMÁK MEGOLDÁSA

Ha a mérleggel valami probléma jelentkezik, akkor:

- Ellenőrizze az elemek helyes elhelyezését.
- Ellenőrizze a tömegegység helyes megválasztását.
- Ellenőrizze, hogy a mérleg síma padlófelületen áll és nem érintkezik-e a fallal.
- Ha a mérleg megérintését követően, ha azt be kívánja kapcsolni, a kijelzőn semmi sem jelenik meg vagy csak a „Lo“ (7. ábra) kijelzés, akkor cserélje ki az elemet.
- Ha a diszplejen az „Err“ (8. ábra) felirat jelenik meg, akkor a mérleg túlterhelt volt.
- Ha a mérleg kijelzőjén „L“ (9. ábra) jelenik meg akkor, amikor lelép a mérlegről, akkor hibás mérés történt. Ismétlje meg a mérést.
- Ha a diszplejen szokatlan jelek jelennének meg, akkor az elemet vegye ki és ismételten helyezze vissza.
- Ha olyan jelek mutatkoznak, mint a kijelző villogása vagy hibás értékek kijelzése, igyekezzen a mérleget az esetleges zavaró forrás közeléből áthelyezni vagy biztosítsa ezen zavaróforrás a mérés időtartamára történő kikapcsolását.

VI. TÁROLÁS

A mérleget annak használata után vízszintes helyzetben tárolja (ne függőlegesen), gyermekektől és nem önjogú személyektől elzárt helyen (lásd az **I. bekezdést a BIZTONSÁGI FIGYELMEZTETÉST**).

VII. KARBANTARTÁS

Ne használjon karcos és agresszív tisztítószerket (pl. **éles tárgyakat, higítókat vagy hasonló oldószereket**). A felületet puha, nedves ruhadarabbal törölje le. Ügyeljen arra, hogy a belső részekbe ne juthasson be víz.

VIII. ÖKOLÓGIA



Ha a méretek megengedik, akkor a csomagolóanyagokon, a komponenseken és a tartozékokon valamennyi darabra rányomtatottak az anyagjelzések, illetve azok újrahasznosítási jelzései. A terméken vagy annak kíséző dokumentációjában feltüntetett jelzések azt jelentik, hogy az elhasználódott elektromos és elektronikus termékeket nem szabad a kommunális hulladékokkal együtt ártalmatlanítani. A helyes ártalmatlanítás céljából adja le azokat az arra kijelölt hulladékgyűjtő helyeken, ahol azokat ingyenesen veszik át. A termékek helyes ártalmatlanításával értékes természeti forrásokat segít megőrizni és megelőzi azok nem megfelelő ártalmatlanításból következő potenciálisan negatív hatásait a környezetre és az emberi egészségre. További részleteket kérjen a helyi önkormányzattól vagy a legközelebbi hulladékgyűjtő helyen. Ezen hulladék anyagok helytelen ártalmatlanítása néhány ország előírásai szerint pénzbírsággal is járhat. A kimerült elemet vegye ki a mérlegből és az arra kialakított speciális gyűjtőhálózat útján biztonságosan likvidálja. Az elemet soha ne likvidálja elégetéssel!

Terjedelmesebb jellegű karbantartást vagy olyan karbantartást, ami a készülék belső részébe történő beavatkozást igényli, csak szakszervíz végezhet! A gyártói utasítások be nem tartása a garancia kötelezettségek megszűnését vonja maga után!

IX. MŰSZAKI ADATOK

Méréshatárok max.	180 kg / 396 lb / 28 st
Érzékenység:	0,1 kg
Elemek:	2 x 1,5 V AAA (csomagolás tartalmazza)
Készülék súlya:	0,8 kg
Termék méretei (mm)	310 x 300 x 29
Üzemi feltételek (°C)	+5 / +40
A készülék érintésvédelmi osztálya	III.

Elektromágneses kompatibilitás szempontjából a termék megfelel a termékekkel szemben támasztott műszaki követelményekről szóló 2004/108/ES sz. európai tanácsi irányelvnek, **A gyártó fenntartja magának a jogot a standard kivittel szembeni lényegtelen, a termék működését nem befolyásoló eltérések alkalmazására.**

HOUSEHOLD USE ONLY – Kizárólag háztartási használatra alkalmas. DO NOT IMMERSE IN WATER OR OTHER LIQUIDS – Ne merítse vízbe vagy más folyadékba. TO AVOID DANGER OF SUFFOCATION, KEEP THIS PLASTIC BAG AWAY FROM BABIES AND CHILDREN. DO NOT USE THIS BAG IN CRIBS, BEDS, CARRIAGES OR PLAYPENS. THIS BAG IS NOT A TOY. Fulladásveszély. Tartsa a PE zacskót gyermekektől elzárt helyen. A zacskó nem játékszer. Ne használja ezt a zacskót bölcsőkben, kiságyakban, babakocsikban, vagy gyerek járókákban.

Gyártja: ETA a.s., Zelený pruh 95/97, 147 00, Praha 4, Cseh Köztársaság.



FIGYELMEZTETÉS



Ne lépjen a mérlegre nedves lábbal vagy a mérleg nedves felületére, mivel elcsúszás veszélye fenyegetheti!



AZONNAL MÉR: a mérlegre elég rálépni - automatikusan bekapcsol és megméri a súlyt

eta 5780

INSTRUKCJA OBSŁUGI

Szanowni Państwo, dziękujemy za zakup naszego produktu. Przed rozpoczęciem użytkowania, należy uważnie przeczytać wszystkie instrukcje i zachować je na przyszłość. Dotyczy to także gwarancji, dowodu zakupu oraz – jeśli to możliwe – wszystkich części oryginalnego opakowania.

I. WSKAZANIA DOTYCZĄCE BEZPIECZEŃSTWA



- Wskazówki podane w instrukcji należy uważać za część urządzenia i przekazać jakimkolwiek dalszemu użytkownikowi urządzenia.
- Urządzenie jest przeznaczone do użytku w gospodarstwach domowych i podobnych celach! Urządzenie nie jest przeznaczone do zastosowania w medycynie i obiektach komercyjnych!
- **Urządzenie nie jest przeznaczone do używania przez osoby (dzieci), których psychiczne, fizyczne lub mentalne zdolności są niedostateczne.**
- Nigdy nie używaj urządzenia, jeśli nie działa prawidłowo, jeśli upadło na ziemię i uległo zniszczeniu lub wpadło do wody. W takich przypadkach należy zanieść urządzenie do profesjonalnego serwisu w celu przetestowania jego bezpieczeństwa i prawidłowego działania.
- **Zalecamy: Nie należy wchodzić na wagę mokrymi stopami lub na mokrą powierzchnię wagi, w przeciwnym razie istnieje niebezpieczeństwo poślizgnięcia się!**
- **Wagi nie wolno zanurzać w wodzie (nawet częściowo)!**
- Jeżeli waga była przechowywana w niskich temperaturach, najpierw należy ją zaaklimatyzować.
- Wagę należy używać tylko w pozycji poziomej w miejscach, gdzie nie istnieje ryzyko przewrócenia, z dala od źródeł ciepła (np. **piec, kominek, grzejniki**), źródeł wilgoci powietrza (np. **sauna, łaźienka, basen**) oraz urządzeń z silnym polem elektromagnetycznym (np. **kuchenka mikrofalowa, radio, telefon komórkowy**).
- Waż się zawsze na tym samym miejscu. Nierówna powierzchnia może wpływać na mierzone dane.
- Waż się zawsze bez odzieży, bez obuwia i przed posiłkiem. Rano, to idealny czas na ważenie.
- Wagę osobową należy chronić przed kurzem, chemikaliami, nadmierną wilgocią, środkami toaletowymi, ciepłymi kosmetykami, dużymi zmianami temperatury i nie należy narażać na bezpośrednie działanie promieni słonecznych.
- Wagi nie należy umieszczać na nierównej powierzchni lub na powierzchni pokrytej dywanem. Niestabilna lub miękka podkładka pod wagą może mieć negatywny wpływ na dokładność ważenia.
- **Nie należy przeciążać urządzenia wagą większą niż maksymalna nośność (180 kg)! Zapobiegnie to uszkodzeniu urządzenia.**
- Podczas manipulowania z wagą należy postępować starannie, aby uniknąć obrażeń ciała lub uszkodzenia urządzenia.
- Z wagą należy obchodzić się ostrożnie. Nie należy jej rzucać ani po niej skakać. Waga jest trwała, ale złe obchodzenie się może zniszczyć elektroniczne sensory.
- Wagi nie należy demontować lub wyjmować części.
- Podczas przechowywania nie należy umieszczać żadnych przedmiotów na powierzchni wagi, może ulec uszkodzeniu.
- Jeśli waga nie będzie długo używana, należy wyjąć baterie.
- Jeśli bateria wycieka, należy ją natychmiast wymienić, w przeciwnym razie może to spowodować uszkodzenie wagi.
- Wyładowaną baterie należy w odpowiedni sposób zlikwidować (patrz rozdz. **VIII. EKOLOGIA**).

- Nie wolno wkładać nowych i starych baterii razem.
- Nie należy używać akumulatorów doładowujących.
- Nigdy nie należy używać urządzenia do innych celów niż do których jest przeznaczone, oraz opisane w niniejszej instrukcji!
- Baterie i wagę należy przechowywać w miejscu niedostępnym dla dzieci i osób niekompetentnych. Osoba, która połknie baterię, musi natychmiast skontaktować się z lekarzem.
- Wszystkie teksty w innych językach, a także obrazki na opakowaniu lub produkcie są przetłumaczone i wyjaśnione na końcu odpowiedniej mutacji językowej.
- Producent nie ponosi odpowiedzialności za szkody spowodowane przez niewłaściwe traktowanie urządzenia (np. **rozbitcie płyty itp.**) i nie jest odpowiedzialny za gwarancje na urządzenie w przypadku nie przestrzegania wyżej przedstawionych ostrzeżeń bezpieczeństwa.

II. INFORMACJE OGÓLNE

Dlaczego jest ważne znać swoją wagę?

Nadwaga lub niedowaga jest ważnym wskaźnikiem zdrowia. Nadwaga zwiększa ryzyko niektórych form choroby nowotworowej, chorób serca, cukrzycy, udaru mózgu, wysokiego ciśnienia krwi, artretyzmu, chorób pęcherzyka żółciowego, bezdechu sennego i innych. Niedowaga pociąga za sobą zagrożenia, takie jak zmniejszenie odporności organizmu i osteoporozy u kobiet grozi ryzyko utraty miesiączki, co powoduje nieplodność, itd. Ludzie otyli, którzy chcą schudnąć i ludzie bardzo chudzi, którzy chcą przybrać na wadze powinni metody leczenia diety i skonsultować z lekarzem.

III. PRZYGOTOWANIE DO UŻYCIA

Należy usunąć wszystkie opakowania i wyjąć wagę. Z urządzenia usunąć wszystkie folie przyczepne, naklejki lub papier. Następnie otworzyć pokrywę baterii w dolnej części wagi i włożyć baterię zgodnie z polaryzacją i zamknąć pokrywę. Umieścić urządzenie na płaskiej i suchej powierzchni. Wagę należy włączyć dotykając nogą płytkę i skontrolować jednostkę wagi, która jest wyświetlana na ekranie (**kg**). Jeśli chcesz ustawić jednostki kg, lb lub st, naciśnij przełącznik w dolnej części wagi (rys. 2). Następnie wagę należy umieścić na twardej, płaskiej powierzchni (zobacz rozdz. I. **WSKAZANIA DOTYCZĄCE BEZPIECZEŃSTWA**) rys. 3.

kg = kilogram

1 kg = 2,2 lb

lb = funt (brytyjska jednostka masy)

1 lb = 0,454 kg

st = stone (amerykańska jednostka wagi)

1 st = 6,356 kg

IV. INSTRUKCJA OBSŁUGI

Twoja waga to delikatny sprzęt elektroniczny. Jedną z rzeczy które waży się najtrudniej jest ludzkie ciało, ponieważ jest ciągle w ruchu. Jeśli chcesz osiągnąć wiarygodne wyniki, zawsze staraj się stać na wadze, waga włączy się automatycznie. Proszę nie ruszać się i poczekać chwilę.

Krótkoterminowe wahania wagi są na ogół przypisywane utracie płynów.

Ważenie

a) Delikatnie stań na wadze, waga włączy się automatycznie. Proszę nie ruszać się i poczekać chwilę.

lub

b) Wagę włącz dotykając nogą i poczekać, aż na wyświetlaczu pojawi się „0.0”. Po wyświetleniu „0.0” należy stanąć na wagę i stać spokojnie. (rys. 4)

- Po zważeniu zważona wartość zamiga i wartość zostanie przez kilka sekund wyświetlona na wyświetlaczu (rys. 5). **Następnie waga zostanie automatycznie wyłączona.**

Uwaga

- Waga wyłącza się automatycznie, jeśli na nią nie staniesz do 20 sekund po wyświetleniu „0.0“.
- Wagę zaleca się używać dla przedmiotów od ok. 5 kg.

Wymiana baterii (rys. 6)

Otwórz pokrywę baterii w dolnej części wagi. Włóż baterię zgodnie z polaryzacją i zamknij pokrywę. Dla tego typu urządzenia należy stosować baterie AAA (2 szt.). Gdy urządzenie nie jest używane przez dłuższy czas, należy wyjąć baterię!

Uwaga

Nie należy używać różnych typów baterii. Nie używać razem używanych i nowych baterii.

V. ROZWIĄZYWANIE PROBLEMÓW

Jeśli masz problemy z wagą:

- Upewnij się, że bateria jest prawidłowo włożona.
- Upewnij się, czy jest wybrana odpowiednia jednostka masy.
- Upewnij się, że waga jest na płaskiej powierzchni i nie dotyka ściany.
- Jeśli chcesz włączyć wagę, a po kliknięciu na wagę na wyświetlaczu nie wyświetla się nic lub tylko „Lo“ (rys. 7), należy wymienić baterie.
- Jeśli na wyświetlaczu pojawi się napis „Err“ (rys. 8), waga została przeciążona.
- Jeśli zejdziesz z wagi a na wyświetlaczu pojawi się „E“ (rys. 9) oznacza to błąd. Proszę ponownie wykonać ważenie.
- Następnie wagę należy umieścić na twardej, płaską powierzchnię.
- W przypadku wystąpienia objawów takich jak miganie na ekranie lub błędne wyświetlanie, należy spróbować przenieść wagę w inne miejsce z zasięgu źródła zakłóceń lub wyłączyć dane źródło podczas używania wagi.

VI. PRZECHOWYWANIE

Po użyciu wagę należy położyć w pozycji poziomej (nie pionowo) z dala od dzieci i osób niekompetentnych (zobacz rozdz. I. **WSKAZANIA DOTYCZĄCE BEZPIECZEŃSTWA**).

VII. KONSERWACJA

Nie należy używać szorstkich i agresywnych środków czyszczących (np. **ostrzych przedmiotów, rozcieńczalnika ani innych rozpuszczalników**). Powierzchnię otrzyj miękką i wilgotną szmatką. Należy uważać, aby do wewnętrznej części nie dostała się woda.

VIII. EKOLOGIA



Jeżeli tylko pozwoliły na to rozmiary, na wszystkich elementach wydrukowano znaki materiałów zastosowanych do produkcji opakowań, komponentów i wyposażenia, jak również ich przetwarzania wtórnego.

Symbole umieszczone na produktach lub w załączonej dokumentacji oznaczają, że zastosowanych elementów elektrycznych lub elektronicznych nie można poddawać utylizacji wraz z odpadem komunalnym. Produkt należy odnieść do specjalnych punktów zbiorczych, w których będą przyjęte bez opłaty. Dzięki poprawnej utylizacji pomogą Państwo zachować cenne źródła i pomogą w profilaktyce ewentualnych negatywnych wpływów na środowisko naturalne i zdrowie ludzkie. W celu uzyskania innych szczegółowych informacji dotyczących utylizacji należy zwrócić się do najbliższego urzędu lub punktu zbiorczego (www.elektroeko.pl). Niewłaściwy sposób utylizacji urządzenia może podlegać karze – zgodnie z przepisami krajowymi i międzynarodowymi. Rozładowaną baterię należy usunąć z wagi w odpowiedni sposób poprzez specjalne punkty zbioru. Nigdy nie należy likwidować baterii przez spalenie!

Rozległą konserwację lub konserwację, która wymaga ingerencji do wewnętrznej części urządzenia, może wykonać wyłącznie specjalistyczny serwis! Nieprzestrzeganie wskazówek producenta powoduje utratę prawa do napraw gwarancyjnych!

IX. DANE TECHNICZNE

Obciążenie max.	180 kg / 396 lb / 28 st
Dokładność:	0,1 kg
Baterie:	2 x 1.5 V AAA (w zestawie)
Waga urządzenia:	0,8 kg
Wymiary produktu (mm)	310 x 300 x 29
Warunki pracy (°C)	+5 do +40
Klasa izolacyjna	III.

Produkt spełnia wymogi Dyrektywy 2004/108/ES włącznie z dodatkami w zakresie kompatybilności elektromagnetycznej.

Producent zastrzega sobie prawo do wykonania drobnych zmian od wykonania standardowego, które nie ma wpływu na działanie produktu.

HOUSEHOLD USE ONLY – Tylko do zastosowania w gospodarstwie domowym.
DO NOT IMMERSE IN WATER OR OTHER LIQUIDS – Nie zanurzać do wody lub innych cieczy. TO AVOID DANGER OF SUFFOCATION, KEEP THIS PLASTIC BAG AWAY FROM BABIES AND CHILDREN. DO NOT USE THIS BAG IN CRIBS, BEDS, CARRIAGES OR PLAYPENS. THIS BAG IS NOT A TOY. Niebezpieczeństwo uduszenia. Tego worka nie należy używać w kołyskach, łóżeczkach, wózkach lub kojcach dziecięcych. Torebkę z PE położyć w miejscu będącym poza zasięgiem dzieci. Torebka nie służy do zabawy!

Producent: ETA a.s., Zelený pruh 95/97, 147 00, Praha 4, Republika Czeska.

Importer: DIGISON Polska sp. z o.o., ul. Krzemieniecka 46, Wrocław 54 613 Poland.

OSTRZEŻENIE



Nie należy wchodzić na wagę mokrymi stopami lub na mokrą powierzchnię wagi, w przeciwnym razie istnieje niebezpieczeństwo poślizgnięcia się!



Włączania wagi (AUTOMATYCZNE WŁĄCZANIE)- stań na wagę i poczekaj, waga włączy się automatycznie i rozpocznie pomiar

Postup při reklamaci

Kupující je povinen při reklamaci předložit s reklamovaným výrobkem doklad o jeho koupi, příp. záruční list, uvést důvod reklamace a vadu popsat. Při reklamaci v záruční době se obraťte na servisy podle adres na www.eta.cz. K odeslanému výrobku připojte průvodní dopis s udáním důvodu reklamace a **SVOJI PŘESNOU ADRESU**. Při reklamaci v záruční době se lze obrátit na prodejnu, kde byl výrobek zakoupen. Výrobek vyčistěte a zabalte tak, aby nedošlo k jeho poškození při přepravě. Z hygienických důvodů nepřijímáme znečištěné výrobky do opravy.

Postup pri reklamácii

Kupujúci je povinný pri reklamácii predložiť s reklamovaným výrobkom doklad o jeho kúpe, prípadne záručný list, uviesť dôvod reklamácie a závadu popísať. Pri reklamácii v záručnej lehote sa obracajte na opravovne podľa adries uvedených na www.eta.sk. K odoslanému výrobku priložte sprievodný list s udaním dôvodu reklamácie a **SVOJU PRESNÚ ADRESU**. Pri reklamácii v záručnej lehote sa môžete obrátiť na predajňu, v ktorej ste výrobok zakúpili. Výrobok očistite a zabaľte tak, aby sa pri preprave nepoškodil. Z hygienických dôvodov neprijímame do opravy znečistené výrobky.

Záznamy o záručních opravách • Záznamy o záručných opravách

Výrobek byl v záruční opravě
Výrobok bol v záručnej opravě

od
do

Zakázka číslo Zakázka číslo

Razítko a podpis opravny
Pečiatka a podpis pracovníka

Výrobek byl v záruční opravě
Výrobok bol v záručnej opravě

od
do

Zakázka číslo Zakázka číslo

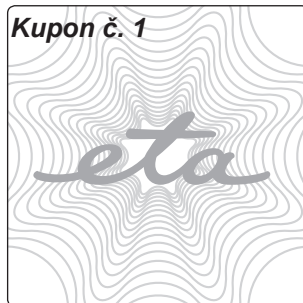


Razítko a podpis opravny
Pečiatka a podpis pracovníka

Výrobek byl v záruční opravě
Výrobok bol v záručnej opravě

od
do

Zakázka číslo Zakázka číslo

Razítko a podpis opravny
Pečiatka a podpis pracovníka



ZÁRUČNÍ LIST • ZÁRUČNÝ LIST

Záruční doba
Záručná lehota

24

měsíců ode dne prodeje spotřebiteli
mesiacov odo dňa predaja spotrebiteľovi

Typ
Typ

5780

Série (výrobní číslo)
Séria (výrobné číslo)

Datum a TK závodu
Dátum a TK závodu

Datum prodeje
Dátum predaja

Razítko prodejce a podpis
Pečiatka predajcu a podpis

Guarantee certificate is valid only for Czech Republic and Slovak Republic.

*Kupující byl seznámem s funkcí a se zacházením s výrobkem.
Kupujúci bol oboznámený s funkčnosťou a s obsluhou výrobku.*

Výrobek byl před odesláním ze závodu přezkoušen. Výrobce ručí za to, že výrobek bude mít po celou dobu záruky vlastnosti stanovené příslušnými technickými normami za toho předpokladu, že ho bude spotřebitel užívat způsobem, který je popsán v návodu. Na vady způsobené nesprávným používáním výrobku se záruka nevztahuje. Adresy záručních oprav jsou uvedeny na internetu www.eta.cz. Poskytovaná záruka se prodlužuje o dobu, po kterou byl výrobek v záruční opravě. Pro případ výměny výrobku nebo zrušení kupní smlouvy platí ustanovení občanského zákoníku. Tento záruční list je zároveň „Osvědčením o kompletnosti a jakosti výrobku“.

Výrobok bol pred odoslaním zo závodu preskúšaný. Výrobca ručí za to, že výrobok bude mať po celú záručnú lehotu vlastnosti stanovené príslušnými technickými normami za predpokladu, že ho bude spotrebiteľ používať spôsobom, ktorý je opísaný v návode na obsluhu. Na chyby spôsobené nesprávnym používaním výrobku sa záruka nevzťahuje. Adresy záručných opravovní sú uvedené na internete www.eta.sk. Poskytovaná záruka sa predlžuje o čas, počas ktorého bol výrobok v záručnej opravě. V prípade výmeny výrobku alebo zrušenia kúpnej zmluvy platia ustanovenia občianskeho zákonníka. Tento záručný list je zároveň „Osvvedčením o kompletnosti a akosti výrobku“.

Kupon č. 1

Typ ETA 5780

Série

Zakázka číslo

Datum

Razítko a podpis

Kupon č. 2

Typ ETA 5780

Série

Zakázka číslo

Datum

Razítko a podpis

Kupon č. 3

Typ ETA 5780

Série

Zakázka číslo

Datum

Razítko a podpis

