

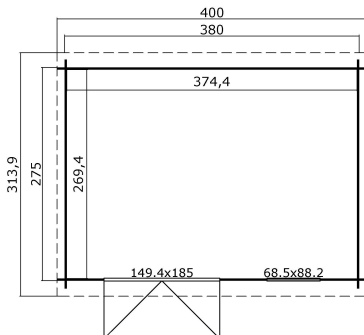




-  28 mm
-  2
-  0
- GUARANTEE**
★ ★ ★
2 YEARS



VERPACKUNG: 1 PALETTE(N)



440 x 118 x 42 cm
554 kg



EAN 4743329227425

DIMENSIONEN

Fläche	10.09 m ²
Dachabmessungen	3.14 x 4.00 m
Rauminhalt m ³	≈ 20.12 m ³
Seitenwandhöhe	≈ 1.88 m
Firsthöhe	≈ 2.11 m
Vordach	≈ 10 cm

FENSTER & TÜR

1 x Doppeltür (SGA+28*)	149.4 x 185.0 cm
1 x Einzelfenster öffnet nach innen (SGA*)	68.5 x 88.2 cm

*SGA: Aktion mit Einfachverglasung

*SGA+28: Aktion mit Einfachverglasung und Rahmen 28mm

DACH UND FUSSBODEN

Dachbretter	15x90 mm
Dachfläche	12.60 m ²
Dachwinkel	≈ 5.7 °

*Optional Dacheindeckung

STATISCHE BERECHNUNG

Berechnungsgrundlagen: EN 1995-1:2004/A1:2008

Typ: 2836950 – Amira 275

LASTANNAHMEN

Bitumenabdichtung als Dachschindeln **0,04 kN/m²**
Nut+Federbohlen, d=15 mm **0,09 kN/m²**

WIND- UND SCHNEELASTEN:

Schneelastzone
Bodenschneelast $s_k = 0,48 \text{ kN/m}^2$
Windzone
Referenzwind $g_{ref} = 0,32 \text{ kN/m}^2$

Kombinationen für Tragfähigkeit: $4 \text{ uls } (1+2)*1.20+3*1.50$

Baustoffe: C24

$g_M = 1.30$	$f_{m,0,k} = 24.00 \text{ MPa}$	$f_{t,0,k} = 14.00 \text{ MPa}$	$f_{c,0,k} = 21.00 \text{ MPa}$
$f_{v,k} = 2.50 \text{ MPa}$	$f_{t,90,k} = 0.40 \text{ MPa}$	$f_{c,90,k} = 5.30 \text{ MPa}$	$E_{0,\text{moyen}} = 11000.00 \text{ MPa}$
$E_{0,05} = 7400.00 \text{ MPa}$	$G_{\text{moyen}} = 690.00 \text{ MPa}$	Service class: 1	Beta $c = 1.00$



Querschnittswerte: **44x140 (Dachbalken)**

$h_t = 14.0 \text{ cm}$	$A_y = 14.73 \text{ cm}^2$	$A_z = 46.87 \text{ cm}^2$	$A_x = 61.60 \text{ cm}^2$
$b_f = 4.4 \text{ cm}$	$I_y = 1006.13 \text{ cm}^4$	$I_z = 99.38 \text{ cm}^4$	$I_x = 318.8 \text{ cm}^4$
$t_w = 2.2 \text{ cm}$	$W_{ely} = 143.73 \text{ cm}^3$	$W_{elz} = 45.17 \text{ cm}^3$	
$t_f = 2.2 \text{ cm}$			

TRAGFÄHIGKEITSNACHWEISE

$\sigma_{m,y,d} = M_Y/W_y = 1.14/143.73 = 7.97 \text{ MPa}$ $f_{m,y,d} = 11.23 \text{ MPa}$
 $f_{v,d} = 1.15 \text{ MPa}$

$\tau_{z,d} = 1.5 * -0.00/61.60 = -0.00 \text{ MPa}$

Parameters

$k_m = 0.70$ $k_h = 1.28$ $k_{mod} = 0.60$ $K_{sys} = 1.00$



$l_{eff} = 3.60 \text{ m}$ $\lambda_{rel,m} = 1.04$
 $\sigma_{cr} = 22.17 \text{ MPa}$ $k_{crit} = 0.78$

Kontrolle des Ergebnisses:

$\sigma_{m,y,d}/f_{m,y,d} = 7.97/11.23 = 0.71 < 1.00$ (6.11)
 $\sigma_{m,y,d}/(k_{crit} * f_{m,y,d}) = 7.97/(0.78 * 11.23) = 0.91 < 1.00$ (6.33)
 $\tau_{z,d}/f_{v,d} = 0.00/1.15 = 0.00 < 1.00$ (6.13)

GEBRAUCHSTAUGLICHKEIT: DIE ZUL. VERFORMUNG WURDE MIT ANGESETZT



$u_{fin,y} = 0.0 \text{ cm} < u_{fin,max,y} = L/200.00 = 2.0 \text{ cm}$
 $1(1+0.6)*1 + 1(1+0.6)*2 + 1(1+0.6)*3$
 $u_{fin,z} = 1.3 \text{ cm} < u_{fin,max,z} = L/200.00 = 2.0 \text{ cm}$
 $1(1+0.6)*1 + 1(1+0.6)*2 + 1(1+0.6)*3$

Holzträger OK !!!

Bei der Statik in der Anlage handelt es sich um eine statische Berechnung unseres Statikers aus Estland (nach Vorgaben der deutschen Gesetzgebung). Da unser Statiker jedoch nicht über eine deutsche Zulassung verfügt, ist diese Statik nicht rechtsgültig.