

Montageanleitung

Lysel Raffrollo mit Ösen
zum Klemmen

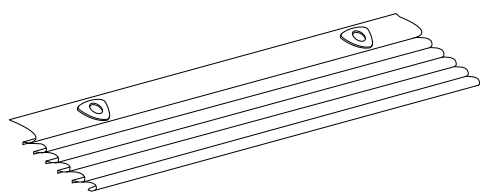
Herzlichen Glückwunsch zum Kauf Ihres
Lysel Raffrollos mit Ösen
zum Klemmen!

Montagevideo 

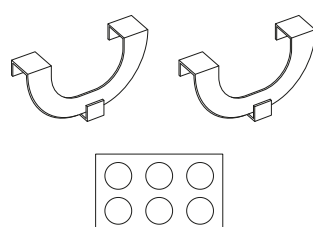
Packungsinhalt



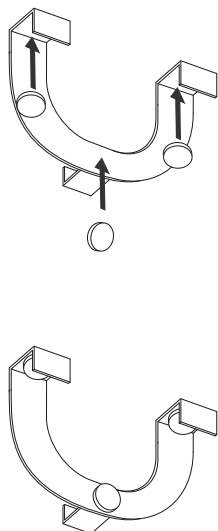
1x Ösenraffrollo



2x Montagehaken
(inkl. Abstandshalter)

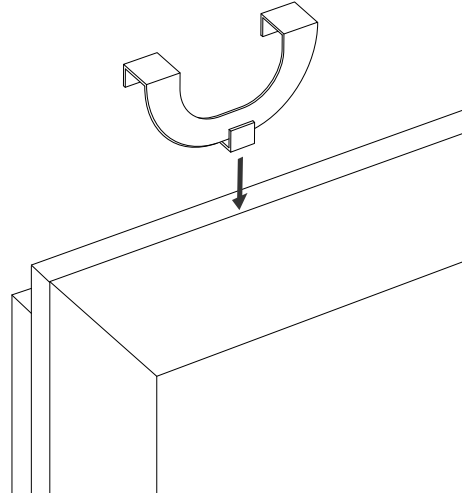


1. Abstandhalter
anbringen



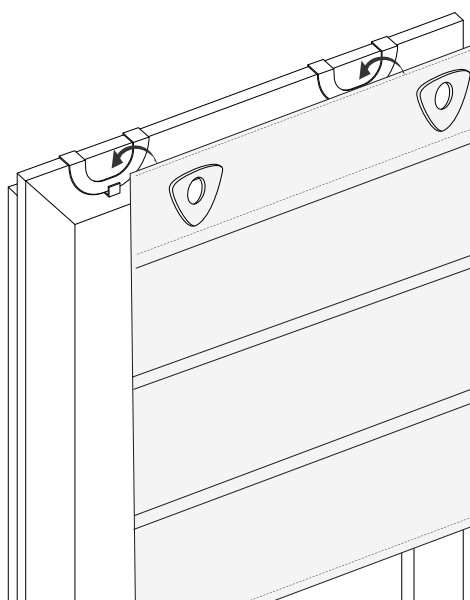
Bringen Sie je drei
Abstandshalter an jedem
Haken an.

2. Montagehaken
einhängen



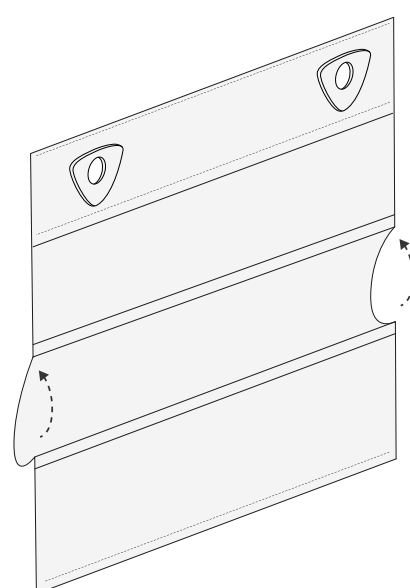
Kippen Sie das Fenster und
hängen Sie die Montagehaken
an der Oberkante des
Fensterflügels ein.

3. Raffrollo einhängen



Befinden sich die
Montagehaken im richtigen
Abstand, können Sie das
Raffrollo einhängen.

4. Raffrollo raffen



Positionieren Sie die
Magnetleisten beliebig
übereinander, um den Stoff zu
raffen.