




▶ 10 mm Verbund-Sicherheits-Glas (VSG)



541 X 257 cm

Modena

- ▶ Aluminium, anthrazit strukturlackbeschichtet
- ▶ Konstruktion ohne Mittelpfosten
- ▶ integrierte Regenrinne, integrierter Wandabschluss, markante Profillinien
- ▶ Pfosten 11 x 11 cm inkl. Pfostenlaschen



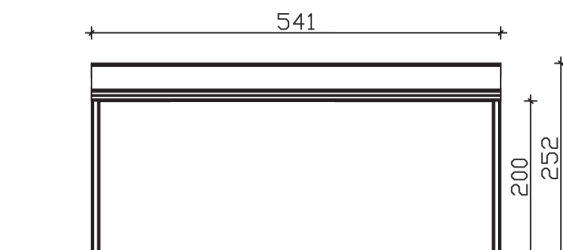
► Datenblatt / Baubeschreibung Modena 541 x 257cm	
Material	Aluminium, pulverbeschichtet
Farbbehandlung	Strukturpulverbeschichtet in Anthrazit DB703
Pfostenstärke	11 x 11 cm (vorne abgerundet)
Breite	541 cm
Tiefe	257 cm
Grundfläche	13,9 m ²
umbauter Raum	32,47 m ³
Schneelast	0,85 kN/m ²
Dachfläche	13,9 m ²
Dachneigung	7 °
Material Dacheindeckung	Verbund-Sicherheits-Glas (VSG) 10 mm
Dachstärke	10 mm
Montageart	Wandanbau
Gesamthöhe hinten	252 cm
Gesamthöhe vorne	217 cm
Durchgangshöhe vorne	200 cm
Pfostenabstand Breite	519 cm
Pfostenabstand Tiefe	244 cm



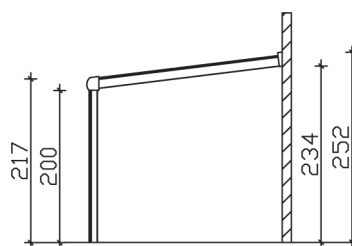
Oberfläche Holz	- m ²
Im Lieferumfang enthalten	Pfostenlaschen zum Einbetonieren, integrierte Regenrinne, integrierter Wandabschluss, Montagematerial
Nicht im Lieferumfang enthalten	Dübel für die Wandmontage
Verpackung	Paket 1: B 120 cm x L 550 cm x H 50 cm Gewicht 557,000 kg Paket 2: B 120 cm x L 250 cm x H 120 cm Gewicht 325,000 kg
Artikelnummer	224609-13-70
EAN-Nummer	4018211034697
Lieferhinweis	Für die Anlieferung muss die Zufahrt für 40 t-LKW möglich sein! Die Anlieferung erfolgt frei Bordsteinkante (Festland Deutschland).
Lieferzeit	3 Wochen
Garantie	5 Jahre gemäß unseren Garantiebedingungen

Modena 541 X 257cm

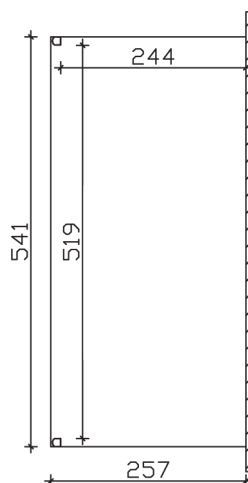
Ansicht vorne



Ansicht Seite



Grundriss



Modena 541 X 257cm

Schnitte und Ansichten Maßstab 1:100