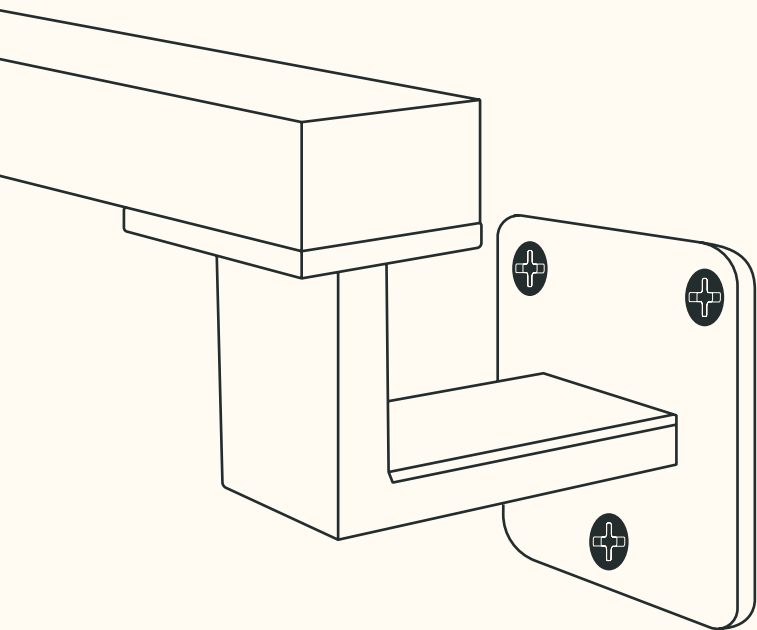
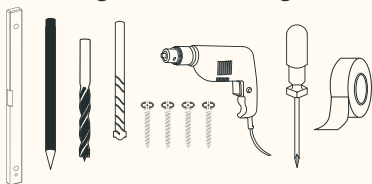


# HANDLAUFHALTER

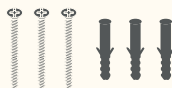
# WIDE



### Benötigtes Werkzeug



### Montageset



Je Handlaufhalter  
3 Senkkopfschrauben und 3 Dübel

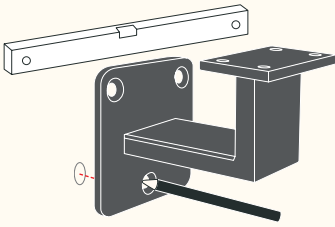
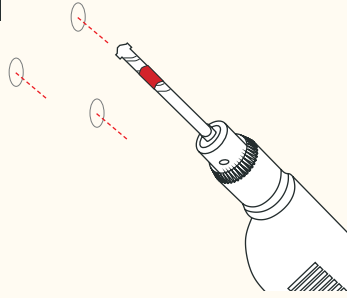
# VIEL SPASS 🥰

Wenn Du Hilfe beim Aufbau benötigst, dann wende Dich gern an unseren Expertenservice: [support@naturalgoodsberlin.de](mailto:support@naturalgoodsberlin.de)

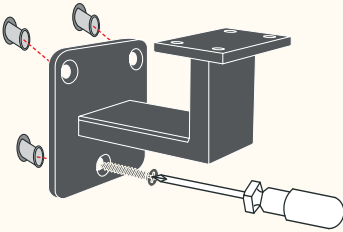
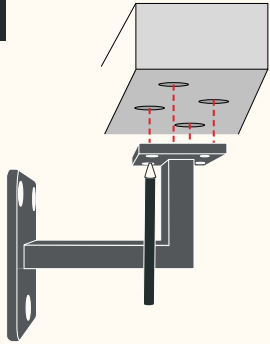
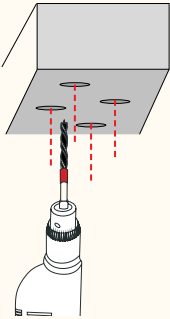
**NATURAL GOODS BERLIN**

naturalgoodsberlin.de | + 49 33397 647330

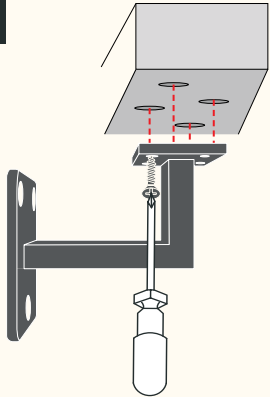
n.g.

**1****2**

- Bohrtiefe mit Tape am Bohrer markieren.

**3****4****4**

- Bohrtiefe mit Tape am Bohrer markieren.

**5**

# PERFEKT!



Wir sind ein junges Unternehmen und freuen uns über Deine positiven Bewertungen, Anregungen und Erfahrungen.



**@naturalgoodsberlin**

Teile Dein DIY-Projekt und sei Anderen eine Inspiration.

