


ASSEMBLY INSTRUCTION


**Montageanleitung
Installation instructions
Pokyny k instalaci
Pokyny k štálácii
Upute za instaliranje
Упутства за инсталацију
Instrucțiuni de instalare**

BAUTEILE:

A. KORPUS (1 STK.)

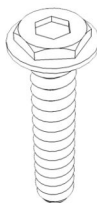


B. FÜSSE (2 STK.)



ZUBEHÖR:

1. BOLZEN (8 STK.)



2. UNTERLEGSSCHEIBE (8 STK.)



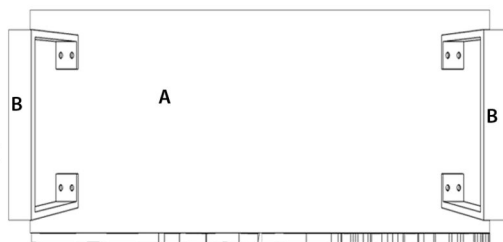
3. INBUSSCHLÜSSEL (1 STK.)



ANLEITUNG:

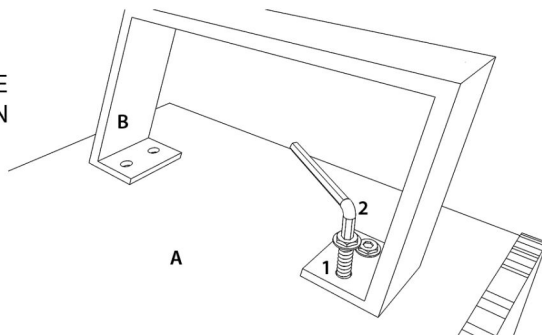
SCHRITT- 1

SETZEN SIE DIE FÜSSE IN DIE VORHERGESEHENEN LÖCHER (WIE AUF DEM BILD)



SCHRITT- 2

FIXIEREN SIE DIE FÜSSE MIT HILFE DER BOLZEN UNTERLEGSSCHEIBEN UND DEM INBUSSCHLÜSSEL.



ENDERGEBNIS:

