

INHALTSVERZEICHNIS

SICHERHEITSHINWEISE FÜR WASSERKOCHER	
Wichtige Sicherheitshinweise	5
Elektrische Anforderungen.....	7
Entsorgung von Elektrogeräten.....	7
TEILE UND MERKMALE	
Teile	8
BEDIENEN DES WASSERKOCHERS	
Vor dem ersten Verwenden	9
Erhitzen von Wasser.....	9
PFLEGE UND REINIGUNG	
Reinigen der Außenseite.....	10
Reinigen des Filters.....	11
Entfernen von Ablagerungen an der Innenseite	11
GARANTIE UND KUNDENDIENST	12

SICHERHEITSHINWEISE ZUM WASSERKOCHER

Ihre Sicherheit und die Sicherheit anderer sind von großer Wichtigkeit.

Im vorliegenden Handbuch und an Ihrem Gerät sind zahlreiche Sicherheitshinweise zu finden. Lesen und beachten Sie bitte immer alle diese Sicherheitshinweise.



Dies ist das Warnzeichen.

Dieses Zeichen weist Sie auf mögliche Gefahren hin, die zum Tode oder zu Verletzungen führen können.

Alle Sicherheitshinweise stehen nach diesem Zeichen oder dem Wort „GEFAHR“ oder „WARNUNG“. Diese Worte bedeuten:

! GEFAHR

Sie können schwer oder tödlich verletzt werden, wenn Sie diese Hinweise nicht unmittelbar beachten.

! WARNUNG

Sie können schwer oder tödlich verletzt werden, wenn Sie diese Hinweise nicht beachten.

Alle Sicherheitshinweise erklären Ihnen die Art der Gefahr und geben Hinweise, wie Sie die Verletzungsgefahr verringern können, aber sie informieren Sie auch über die Folgen, wenn Sie diese Hinweise nicht beachten.

WICHTIGE SICHERHEITSHINWEISE

Beim Gebrauch von Elektrogeräten müssen immer folgende grundlegenden Sicherheitsmaßnahmen beachtet werden:

1. Lesen Sie alle Instruktionen.
2. Achtung: Verletzungsgefahr bei falscher Anwendung.
3. Berühren Sie keine heißen Oberflächen. Verwenden Sie die Griffe.
4. Zum Schutz gegen Feuer, Stromschlag und Verletzungen Basis, Netzkabel, Stecker oder Wasserkocher niemals in Wasser oder andere Flüssigkeiten legen.
5. Achtung: Keine Flüssigkeit auf den Stecker gelangen lassen.
6. Dieses Gerät kann von Kindern ab 8 Jahren verwendet werden, sofern diese das Gerät unter Aufsicht verwenden oder von einer anderen Person über die sichere Verwendung des Gerätes unterwiesen wurden und sich der damit verbundenen Gefahren bewusst sind. Reinigung und Wartung dürfen nur von Kindern über acht Jahren und unter Anleitung durchgeführt werden. Das Gerät und seine Zuleitung außerhalb der Reichweite von Kindern unter 8 Jahren aufbewahren. Personen mit eingeschränkten körperlichen, sensorischen oder geistigen Fähigkeiten sowie unerfahrene und unwissende Personen sollten das Gerät ausschließlich unter Aufsicht oder Anleitung den sicheren Gebrauch des Gerätes und die damit verbundenen Gefahren betreffend verwenden.
7. Die Oberfläche des Heizelements ist auch nach der Verwendung heiß. Ziehen Sie den Wasserkocher von der Steckdose und lassen Sie ihn abkühlen, bevor Sie ihn reinigen oder Teile entfernen.
8. Verwenden Sie keinen Wasserkocher mit beschädigter Zuleitung, beschädigtem Stecker oder anderen Fehlfunktionen. Falls das Netzkabel beschädigt wird, muss es vom Hersteller, dessen Service-Vertretung oder entsprechend qualifizierten Personen ausgewechselt werden, um eine Gefahr zu vermeiden. Beachten Sie den Abschnitt „Garantie und Kundendienst“.
9. Der Wasserkocher darf nur mit der mitgelieferten Basis verwendet werden. Die Verwendung von nicht vom Hersteller empfohlenem Zubehör kann zu einem Brand, Stromschlag oder zu Verletzungen führen.
10. Benutzen Sie das Gerät nicht im Freien.

11. Lassen Sie das Netzkabel nicht über die Tischkante oder die Kante von Anrichten hängen. Vermeiden Sie den Kontakt des Kabels mit heißen Oberflächen.
12. Verwenden Sie das Gerät nicht in der Nähe von oder auf heißen Gas- oder Elektrokokchplatten.
13. Der Wasserkocher ist ausschließlich zum Erhitzen von Wasser gedacht.
14. Der Wasserkocher darf nur mit korrekt geschlossenem Deckel benutzt werden.
15. Verwenden Sie den Wasserkocher nicht, wenn der Griff lose oder beschädigt ist.
16. Nutzen Sie das Gerät nur für den vorgesehenen Zweck.
17. Verwenden Sie keine Stahlwolle oder Scheuermittel zum Reinigen des Wasserkochers.
18. Dieses Gerät ist für den Gebrauch im Haushalt und ähnliche Nutzung gedacht, beispielsweise:
 - Personalküchen in Läden, Büros und anderen Arbeitsumgebungen
 - Bauernhöfe
 - durch Gäste in Hotels, Motels und anderen Beherbergungsbetrieben
 - PensionenDas Produkt ist nicht für die kommerzielle Verwendung vorgesehen.
19. Überfüllen Sie den Wasserkocher nicht. Wird der Wasserkocher überfüllt, kann kochendes Wasser herausspritzen oder -laufen.

HEBEN SIE DIESE ANLEITUNG GUT AUF

Elektrische Anforderungen

! WARNUNG



Stromschlaggefahr

Schukostecker benutzen.

Erdungskontakt nicht beseitigen.

Keinen Adapter benutzen.

Kein Verlängerungskabel benutzen.

Nichtbeachtung dieser Instruktionen kann zu Tod, Feuer oder Stromschlag führen.

Spannung: 220-240 Volt Wechselfspannung
Frequenz: 50/60 Hertz
Leistung: 2200 Watt

HINWEIS: Dieser Wasserkocher ist mit einem Schutzkontaktstecker ausgestattet. Um die Gefahr eines Stromschlags zu vermeiden, kann der Netzstecker nur in einer bestimmten Stellung eingesteckt werden. Wenn der Stecker nicht in die Steckdose passt, wenden Sie sich an einen qualifizierten Elektriker. Ein Steckertausch sollte nur von einem Fachmann vorgenommen werden.


Kein Verlängerungskabel benutzen. Falls das Netzkabel zu kurz ist, lassen Sie von einem Fachmann eine zusätzliche Steckdose in der Nähe des Aufstellortes des Gerätes einbauen.

Verwenden Sie ein kurzes oder abnehmbares Netzkabel, damit Sie nicht an einem längeren Kabel hängen bleiben oder darüber fallen.

Die Zuleitung muss so verlegt werden, dass sie nicht über die Arbeitsplatte oder Tischkante hängt, damit keine Kinder daran ziehen oder Personen darüber stolpern können.

Entsorgung von Elektrogeräten


Entsorgen des Verpackungsmaterials

Das Verpackungsmaterial ist zu 100 % wiederverwertbar und mit dem Recycling-Symbol  versehen. Die verschiedenen Komponenten der Verpackung müssen daher verantwortungsvoll und in Übereinstimmung mit den geltenden Gesetzen und Vorschriften zur Abfallentsorgung entsorgt werden.

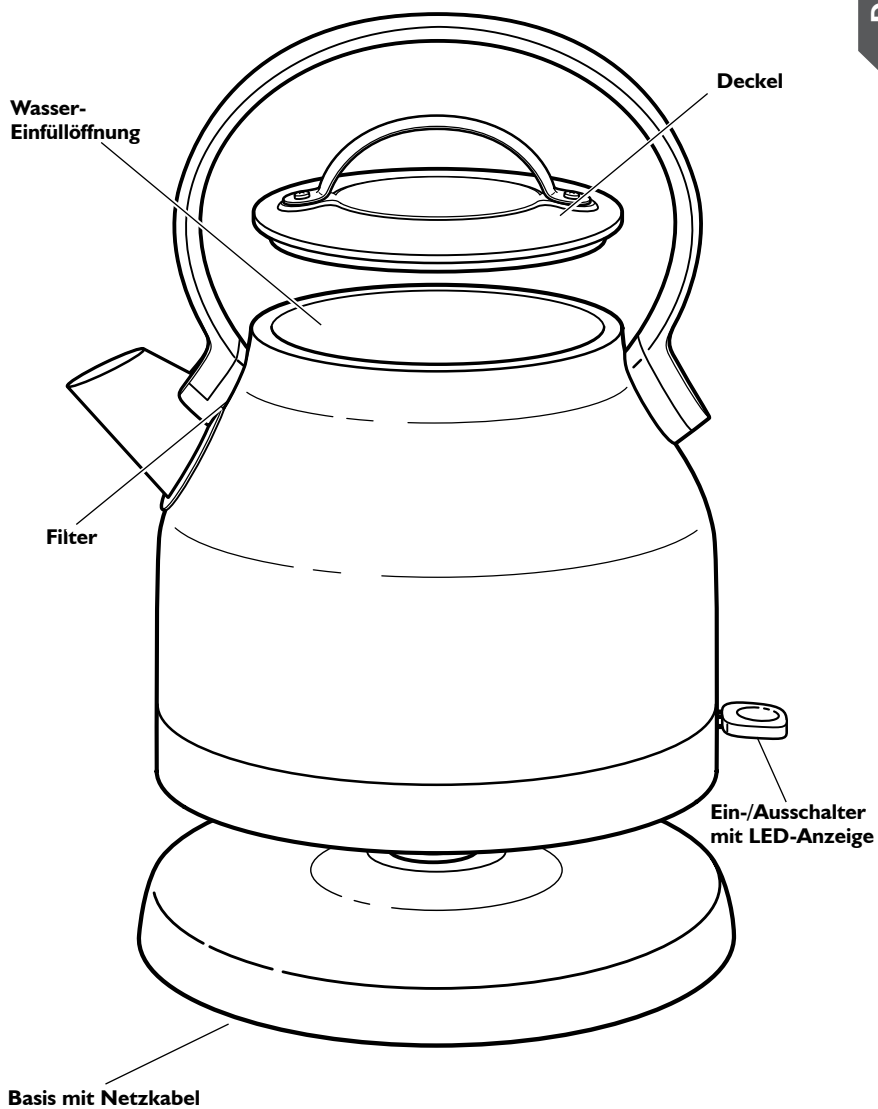
Entsorgen des Produkts am Ende seiner Lebensdauer

- In Übereinstimmung mit den Anforderungen der EU-Richtlinie 2002/96/EC zu Elektro- und Elektronik-Altgeräten (WEEE) ist dieses Gerät mit einer Markierung versehen.

- Sie leisten einen positiven Beitrag für den Schutz der Umwelt und die Gesundheit des Menschen, wenn Sie dieses Gerät einer gesonderten Abfallsammlung zuführen. Im unsortierten Siedlungsmüll könnte ein solches Gerät durch unsachgemäße Entsorgung negative Konsequenzen nach sich ziehen.

- Das Symbol  am Produkt oder der beiliegenden Dokumentation bedeutet, dass es nicht als Hausmüll entsorgt werden darf, sondern bei einer zuständigen Sammelstelle für die Entsorgung von Elektro- und Elektronikgeräten abgegeben werden muss.

Bitte wenden Sie sich an die zuständigen Behörden Ihrer Gemeindeverwaltung, an den lokalen Recyclinghof für Haushaltsmüll oder an den Händler, bei dem Sie dieses Gerät erworben haben, um weitere Informationen über Behandlung, Verwertung und Wiederverwendung dieses Produkts zu erhalten.




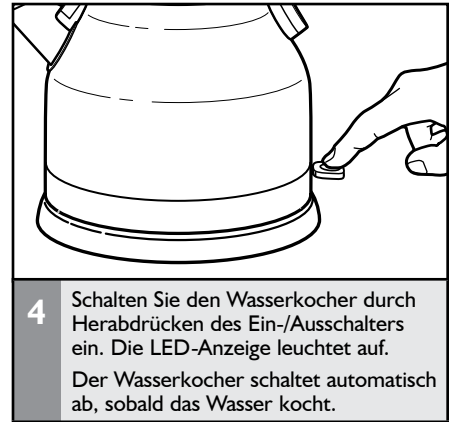
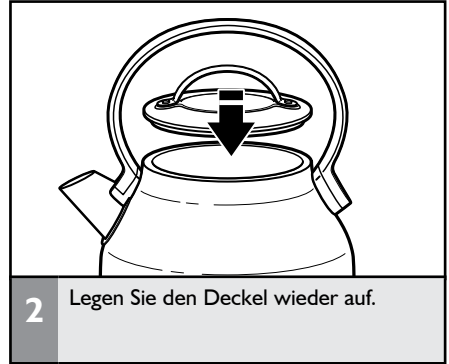
BEDIENEN DES WASSERKOCHERS

Vor dem ersten Verwenden

Füllen Sie den Wasserkocher vor der ersten Verwendung bis zum Höchststand. Kochen Sie das Wasser auf und schütten Sie es weg.

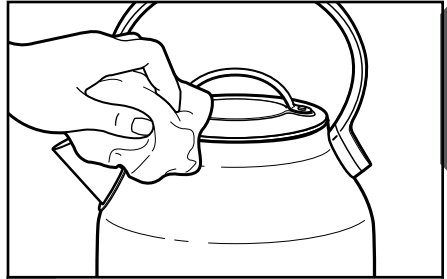
HINWEIS: Der Wasserkocher darf ausschließlich für Wasser benutzt werden. Füllen Sie keine anderen Flüssigkeiten oder Substanzen in den Wasserkocher.

Erhitzen von Wasser



Reinigen der Außenseite

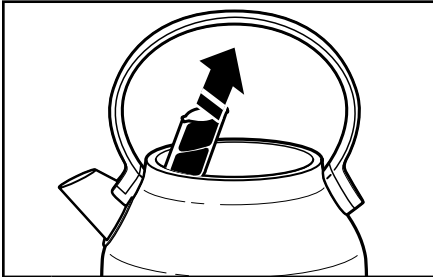
WICHTIG: Trennen Sie den Wasserkocher vor dem Reinigen stets vom Stromnetz. Vergewissern Sie sich, dass der Wasserkocher vollständig abgekühlt ist.



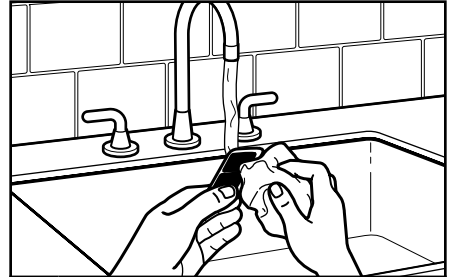
Die Außenseite des Wasserkochers kann mit einem feuchten Tuch gereinigt werden. Trocknen und polieren Sie den Wasserkocher anschließend mit einem weichen Tuch. Wir raten von der Verwendung von Scheuermitteln ab.

Reinigen des Filters

Der Wasserkocher ist mit einem auswechselbaren Netzfilter ausgestattet, der Kalkablagerungen herausfiltert. Der Filter muss von Zeit zu Zeit gereinigt werden, bei härterem Wasser häufiger.



1 Öffnen Sie zum Reinigen des Filters den Deckel; der Filter befindet sich hinter dem Ausgießer innen im Wasserkocher. Greifen Sie den Filter zum Herausziehen an der Oberkante.




2 Reinigen Sie den Filter unter heißem Wasser mit einer weichen Bürste oder einem Lappen, um Ablagerungen zu entfernen. Schieben Sie den Filter anschließend wieder an seinen Platz hinter dem Ausgießer.

HINWEIS: Falls im Filter Kalkablagerungen verbleiben, stellen Sie diesen über Nacht in eine Lösung aus Wasser und weißem Essig. Spülen Sie den Filter gründlich aus und setzen Sie ihn wieder in den Wasserkocher ein.


PFLEGE UND REINIGUNG

Entfernen von Ablagerungen an der Innenseite

Um die Funktion des Wasserkochers zu erhalten, müssen Sie ihn von Zeit zu Zeit entkalken. An den innen liegenden Metallteilen des Wasserkochers können sich Kalkablagerungen bilden. Das Reinigungsintervall richtet sich nach dem Härtegrad des verwendeten Wassers.



- 1** Füllen Sie den Wasserkocher mit 0,25 L weißem Essig. Geben Sie 0,75 L Wasser hinzu. Schalten Sie den Wasserkocher ein.



- 2** Gießen Sie die Lösung aus dem Wasserkocher aus und wiederholen Sie den Vorgang zwei Mal. Der Wasserkocher ist nun einsatzbereit.

Garantie für den KitchenAid-Wasserkocher

Garantiezeitraum:	KitchenAid erstattet die Kosten für:	KitchenAid übernimmt keine Kosten für:
Europa, Naher Osten und Afrika: Für Modell 5KEK1222: Zwei Jahre Komplettgarantie ab dem Kaufdatum.	Ersatzteile und Arbeitskosten, um Materialschäden und Fertigungsfehler zu beheben. Die Reparatur muss von einem anerkannten KitchenAid-Kundendienstzentrum vorgenommen werden.	A. Reparaturen an Wasserkochern, die für andere Zwecke als für die normale Speisezubereitung im Haushalt eingesetzt werden. B. Reparaturen von Schäden, die durch Unfälle, Abänderungen, falsche bzw. missbräuchliche Verwendung und Installation und Betrieb unter Verletzung der geltenden elektrischen Vorschriften verursacht wurden.

KITCHENAID ÜBERNIMMT KEINERLEI GARANTIE FÜR NEBEN- UND FOLGEKOSTEN.

Kundendienst

Wenn Sie Fragen haben oder ein KitchenAid-Kundendienstzentrum suchen, wenden Sie sich bitte an die folgenden Kontakte.

HINWEIS : Alle Reparatur- und Wartungsarbeiten sollten lokal von einem anerkannten KitchenAid-Kundendienstzentrum ausgeführt werden.

Für Deutschland:

Hotline:

Gebührenfreie Telefonberatung unter: 0800 5035005

E-Mail-Kontakt

Besuchen Sie www.Kitchenaid.de und klicken Sie unten auf der Seite auf „Kontakt“.

Adresse:

KitchenAid Europa, Inc.
Postfach 19
B-2018 ANTWERPEN 11
BELGIEN

Für die Schweiz:

Tel: 032 475 10 10

Fax: 032 475 10 19

Postanschrift:

Novissa Haushaltgeräte AG
Bernstrasse 18
CH-2555 BRÜGG

www.Kitchenaid.eu