

# CON 15 Premium

KONVEKTOREN

PRODUKT-NR.: 237832

## Heizen Sie stilvoll und punktgenau

Mit diesem Direktheizgerät werten Sie Ihren Raum in zweifacher Weise auf. Es sorgt nicht nur für angenehme Wärme, sondern fügt sich durch sein hochwertiges Design zudem hervorragend in Ihr Interieur ein. So schön kann Wärmeerzeugung sein.

## Wärme flexibel regeln

Auch in Sachen Komfort spielt der Wand konvektor seine Stärken voll aus. Regeln Sie die Temperatur per Wochentimer punktgenau für mehrere Tage oder spontan auf Knopfdruck für eine Dauer von zehn Minuten bis zu zwei Stunden. Wenn Sie den Raum lüften, schaltet sich das Gerät automatisch ab.

## Die wichtigsten Merkmale

Wandhängender Konvektor ideal als Zusatz- oder Übergangsheizung

Gleichmäßige, geräuscharme Raumlüfterwärmung


Hochwertiges Design mit Aluminium-Front

Bedienelement mit beleuchtetem LC-Display

Wochentimer, 120-Minuten-Kurzzeittimer, Frostschutz und Offene-Fenster-Erkennung

Lernfähige Regelung: Berechnen der Vorheizzeit im Timerbetrieb erfolgt automatisch

Ein-/Ausschalter und Überhitzungsschutz

**CON 5 Premium**


Produkt-Nr.: 237830

**CON 10 Premium**


Produkt-Nr.: 237831

**CON 20 Premium**

Produkt-Nr.: 237833

**CON 30 Premium**

Produkt-Nr.: 237834



Typ	CON 5 Premium	CON 10 Premium	CON 15 Premium
Bestell-Nr.	237830	237831	237832

## Technische Daten

Netzanschluss	1/N/PE ~ 230 V	1/N/PE ~ 230 V	1/N/PE ~ 230 V
Nennspannung	230 V	230 V	230 V
Nennstrom	2,2 A	4,3 A	6,5 A
Anschlussleistung	0,5 kW	1,0 kW	1,5 kW
Schutzart (IP)	IP24	IP24	IP24
Schutzklasse	I	I	I
Farbe	alpinweiß	alpinweiß	alpinweiß
Einstellbereich	5-30 °C	5-30 °C	5-30 °C
Höhe	470 mm	470 mm	470 mm
Breite	345 mm	470 mm	625 mm
Tiefe	126 mm	126 mm	126 mm
Gewicht	4,30 kg	5,90 kg	7,50 kg



Typ	CON 20 Premium	CON 30 Premium
Bestell-Nr.	237833	237834

### Technische Daten

Netzanschluss	1/N/PE ~ 230 V	1/N/PE ~ 230 V
Nennspannung	230 V	230 V
Nennstrom	8,7 A	13 A
Anschlussleistung	2 kW	3 kW
Schutzart (IP)	IP24	IP24
Schutzklasse	I	I
Farbe	alpinweiß	alpinweiß
Einstellbereich	5-30 °C	5-30 °C
Höhe	470 mm	470 mm
Breite	780 mm	1090 mm
Tiefe	126 mm	126 mm
Gewicht	9,30 kg	12,60 kg

Tiefe inklusive Wandhalterung

## **Service-Hotline**

Sie haben Fragen? Wir helfen gerne:

Unter der Telefonnummer **0 55 31 - 702 702**

## **Unsere Fachpartner**

Unsere kompetenten Ansprechpartner vor Ort helfen Ihnen bei allen Fragen:

[www.stiebel-eltron.de/fachpartner-suchen](http://www.stiebel-eltron.de/fachpartner-suchen)

## **Installationshinweis**

Die Installation nicht-steckerfertiger Geräte ist vom jeweiligen Netzbetreiber oder von einem eingetragenen Fachbetrieb vorzunehmen, der Ihnen auch bei der Einholung der Zustimmung des jeweiligen Netzbetreibers für die Installation des Gerätes behilflich ist.

Webseite:

[www.stiebel-eltron.de](http://www.stiebel-eltron.de)