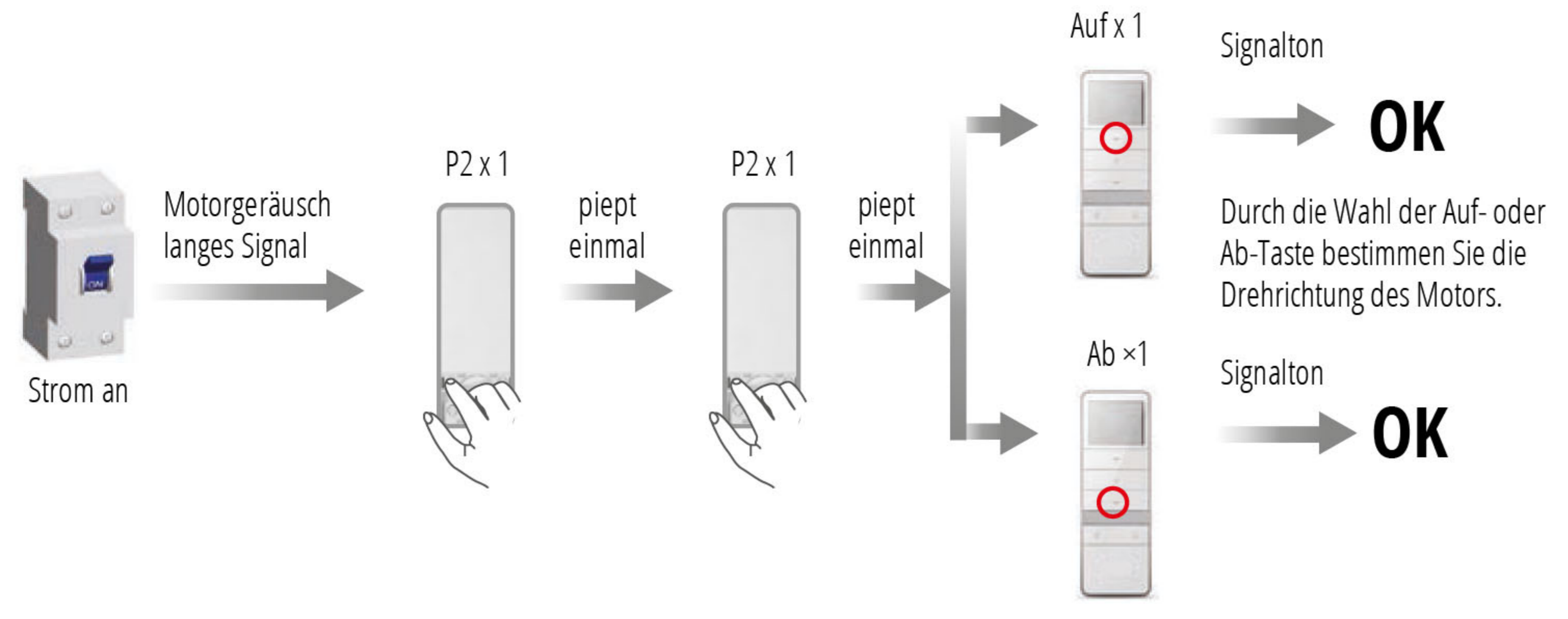


**S** Sender einlernen

Während der Einstellungen muss die Zeit zwischen den Vorgängen kürzer als 4 Sekunden sein, ansonsten werden alle Einstellungen gelöscht.



**!** Hinweis: Sender nicht Feuchtigkeit aussetzen. Wenn Sie den Sender verwenden und der Abstand offensichtlich zu kurz oder weniger genau ist, tauschen Sie bitte die Batterie. Bitte entsorgen Sie Batterien nur auf dem dafür vorgesehenen Recyclingweg. Achten Sie darauf, dass beide der Knopfzellen richtig eingelegt sind und die negative Elektrode oben ist.

Nobily GmbH  
Grüner Talstraße 73-79  
D-58644 Iserlohn

Vertreten durch die Geschäftsführer: Kai Reimann und Uwe Drilling

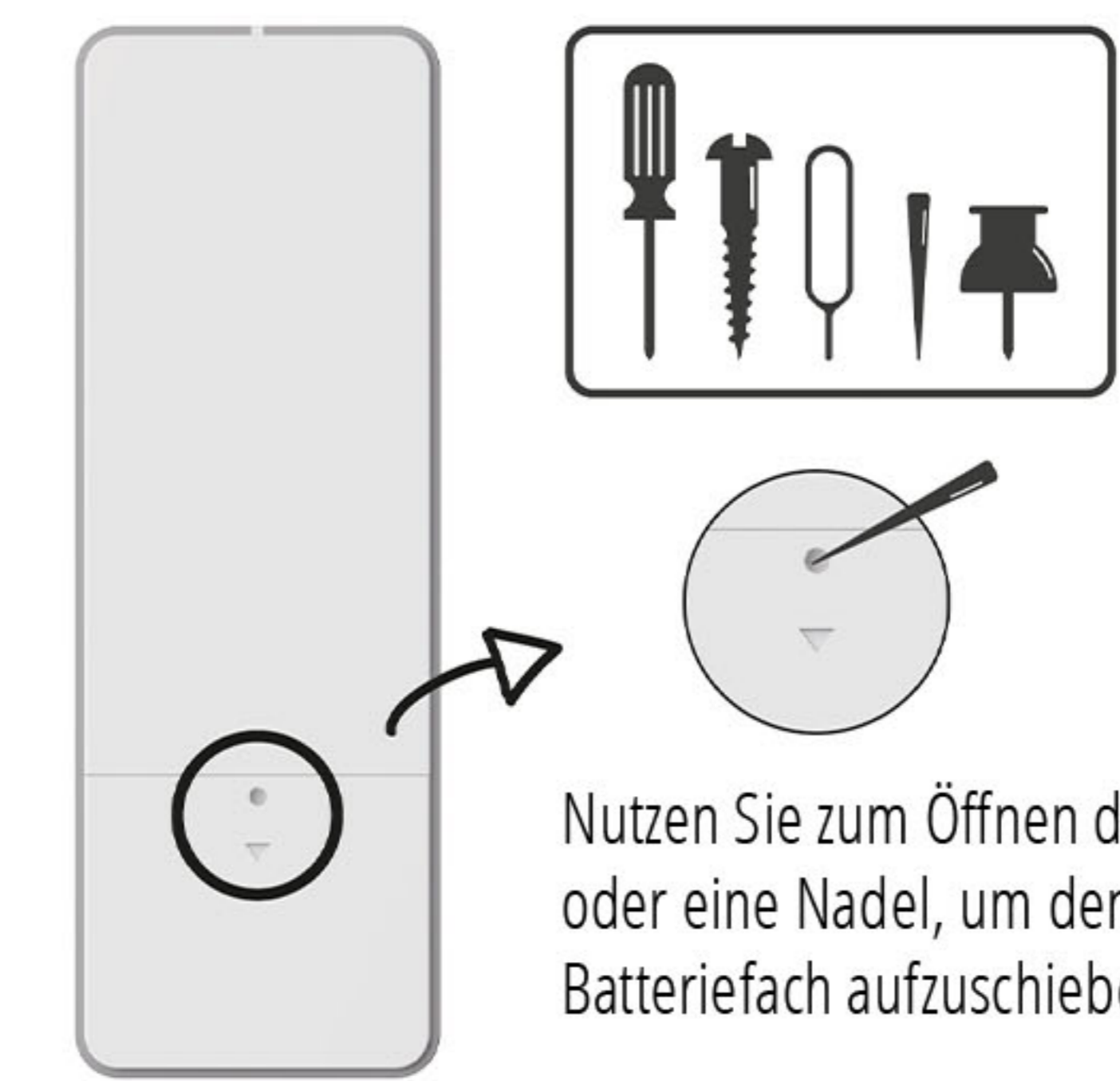
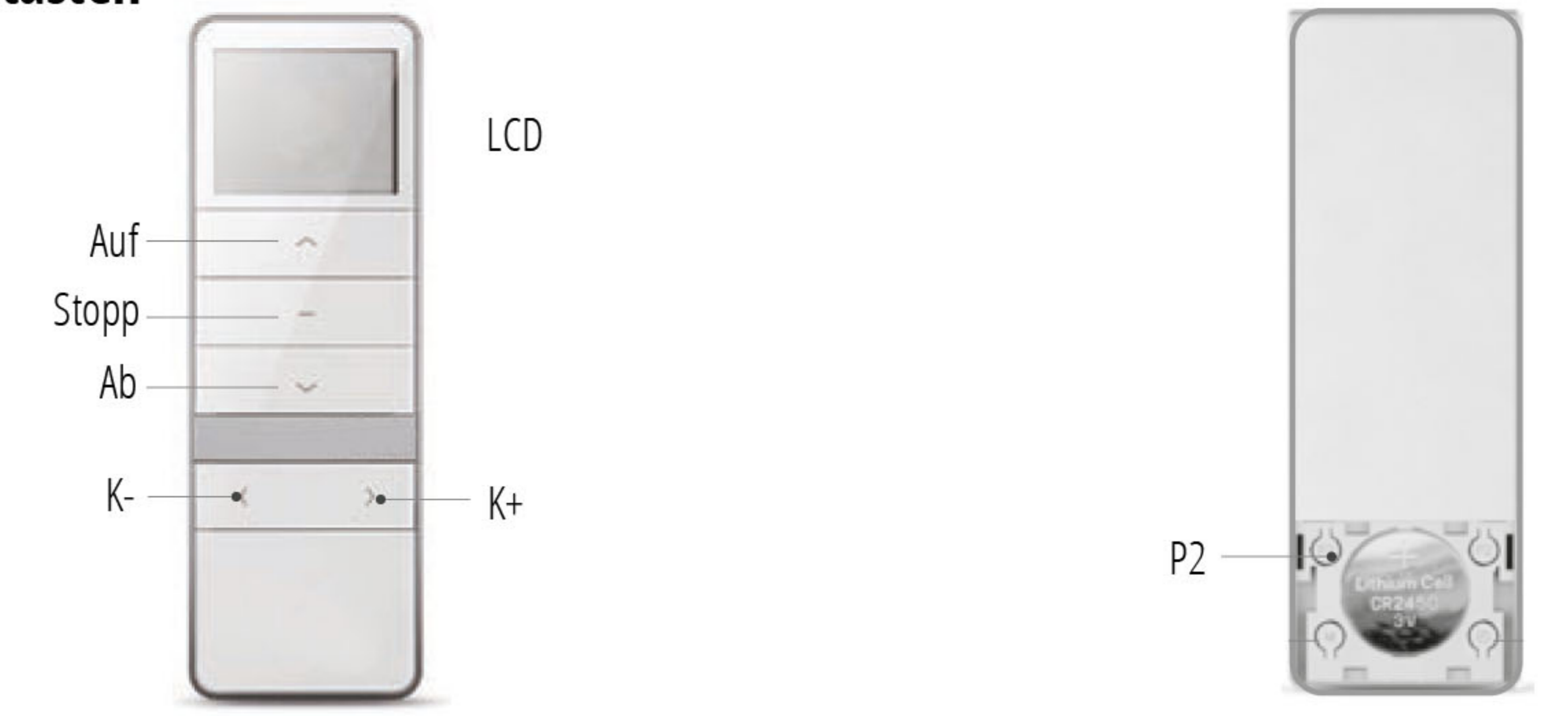
Telefon: +49(0) 23 71/79 79 9-0  
E-Mail: shop@nobily.de  
Web: http://www.nobily.de

# NOBILY®

## NOBILY 15 Kanal Handsender Exquisit Senderspezifikationen

Art.Nr.: 1231218020001

**B** Bedientasten



Nutzen Sie zum Öffnen des Batteriefaches einen kleinen Schraubendreher oder eine Nadel, um den Kunststoffknopf einzudrücken und gleichzeitig das Batteriefach aufzuschieben.

**T** Technische Daten

Technische Spezifikationen	Funktionen
<ul style="list-style-type: none"> <li>Versorgungsspannung: 3V</li> <li>Batterie: (CR2450)</li> <li>Sendefrequenz: 433,92MHz</li> <li>Sendeleistung: 10 mW</li> <li>Betriebstemperatur: -10°C bis 50°C</li> <li>Reichweite im Freien: ca.100m</li> <li>Reichweite im Gebäude: ca.35m (abhängig von der Bausubstanz)</li> </ul>	<p>Nobily 15 Kanal-Handsender Die Nummer im unteren Bereich des LCD zeigt den aktuellen Kanal an. Drücken Sie "K -" um in einen unteren Kanal zu wechseln und, "K +" um in einen höheren zu wechseln. Ist der Gruppenkontrollmodus aktiviert sind alle Kanäle aktiv.</p>